




亞帝歐光電股份有限公司  
ADO OPTRONICS CORPORATION

股票代號 3516

亞帝歐光電股份有限公司



一〇三年度年報  
2014 ANNUAL REPORT

一〇三年度年報

本年報查詢網址：<http://mops.twse.com.tw/mops/web/index>  
證期局指定之資訊申報網址：同上  
本公司揭露年報相關資料之網址：同上

中華民國一〇四年五月二十九日 刊印

# 目 錄

	頁次
壹、致股東報告書	1
貳、公司簡介	
一、設立日期	3
二、公司沿革	3
參、公司治理報告	
一、組織系統	4
二、董事、監察人、總經理、副總經理、協理、各部門及分支機構主管資料	6
三、公司治理運作情形	14
四、會計師公費資訊	28
五、更換會計師資訊	29
六、公司之董事長、總經理、負責財務或會計事務之經理人，最近一年內曾任職於簽證會計師所屬事務所或其關係企業者	30
七、最近年度及截至年報刊印日止，董事、監察人、經理人及持股比例超過百分之十之股東股權移轉及股權質押變動情形	31
八、持股比例占前十大股東間互為財務會計準則公報第六號關係人關係之資訊	32
九、公司、公司之董事、監察人、經理人及公司直接或間接控制之事業對同一轉投資事業之持股數，並合併計算綜合持股比例	33
肆、募資情形	
一、資本及股份	34
二、公司債之辦理情形	38
三、特別股之辦理情形	38
四、海外存託憑證之辦理情形	38
五、員工認股權憑證之辦理情形	38
六、併購或受讓他公司股份發行新股之辦理情形	38
七、資金運用計畫執行情形	38
伍、營運概況	
一、業務內容	39
二、市場及產銷概況	51
三、最近二年度從業員工人數	56
四、環保支出資訊	56
五、勞資關係	57
六、重要契約	59
陸、財務概況	
一、最近五年度簡明資產負債表及損益表	60
二、最近五年度財務分析	66
三、最近年度財務報告之監察人審查報告	72
四、最近年度財務報表（含會計師查核報告、兩年對照之資產負債表、損益表、股東權益變動表、現金流量表及附註或附表）	73

一、公司發言人、代理發言人姓名、職稱、聯絡電話及電子郵件信箱

項 目	發 言 人	代 理 發 言 人
姓 名	黃正心	黃棋榮
職 稱	董事長室經理	廣福廠協理
電 話	(03) 376-8380 #6151	(03) 376-8380 #6700
電子郵件信箱	sylvia.huang@adotek.com.tw	magic.huang@adotek.com.tw

二、總公司、分公司、工廠之地址及電話

	地 址	電 話
總公司	桃園市八德區廣福路 858 號	(03)376-8380

三、股票過戶機構之名稱地址、網址及電話

名稱：中國信託商業銀行 代理部  
地址：100 台北市中正區重慶南路一段八十三號五樓  
網址：<https://ecorp.ctbcbank.com/cts/index.jsp>  
電話：(02)6636-5566

四、最近年度財務報告簽證會計師姓名、事務所名稱、地址、網址及電話

會計師名稱：鄭清標會計師、許新民會計師  
事務所名稱：安永聯合會計師事務所  
地 址：台北市基隆路一段 333 號 9 樓  
網 址：<http://www.ey.com>  
電 話：(02)2757-8888

五、海外有價證券掛牌買賣之交易場所名稱及查詢該海外有價證券資訊之方式：不適用

六、本公司網址：<http://www.adotek.com.tw>

亞帝歐光電股份有限公司

董事長 廖書尉



五、最近年度經會計師查核簽證之母子公司合併財務報表·····	73
六、公司及其關係企業最近年度及截至年報刊印日止如有發生財務週轉困難情事，其對公司財務狀況之影響·····	73
柒、財務狀況及經營結果之檢討分析與風險事項	
一、財務狀況·····	74
二、財務績效·····	75
三、現金流量·····	76
四、最近年度重大資本支出對財務業務之影響·····	76
五、最近年度轉投資政策、其獲利或虧損之主要原因、改善計劃及未來一年投資計劃·····	76
六、風險事項之分析評估·····	77
七、其他重要事項·····	80
捌、特別記載事項	
一、關係企業相關資料·····	81
二、最近年度及截至年報刊印日止私募有價證券辦理情形·····	84
三、最近年度及截至年報刊印日止子公司持有或處分本公司股票情形·····	84
四、其他必要補充說明事項·····	84
五、最近年度及截至年報刊印日止，如發生本法第三十六條第二項第二款所定對股東權益或證券價格有重大影響之事項，亦應逐項載明·····	84
附件	
一、一〇三年度會計師查核報告暨財務報表·····	85

## 壹、致股東報告書

### 一、各位股東女士先生大家好：

首先感謝各位股東於百忙之中撥冗參加本公司 104 年股東常會，本人謹代表董事會及全體員工感謝諸位股東長期以來對本公司之支持與愛護。

回顧 103 年，全球經濟及產業景氣只能用「多變」來形容，東歐及中東區域局勢的不穩定，再加上大陸經濟長期高成長的趨勢變緩，使得全球消費性支出多處於觀望的態度；公司受到外銷客戶調節照明燈具庫存的影響，使得照明產品於民國 103 年的外銷銷售表現上並不如前一年度，再加上燈具類型的款式眾多導致備料調整不及、原料持續上漲及各項產品終端售價持續降價的影響下，使得 103 年的營收下降且產生營業毛損的現象，本公司雖致力於各項強化管理機制、活化資產及縮減相關管理成本等政策施行，惟經營成果仍不令人滿意；未來公司將持續調整銷售策略、更進一步活化資產及開拓新產品及客源的投入，以提升本公司未來之經營績效；在此敬向諸位股東報告本公司 103 年度經營成果及 104 年度經營計劃。

### 二、一〇三年度營業報告：

#### (一)營業計劃實施報告

一〇三年度公司集團合併營業收入淨額為新台幣 784,673 仟元，較去年同期減少 40.15%；另一〇三年度稅後淨損則為新台幣 204,423 仟元，每股虧損為新台幣 2.78 元。

單位：新台幣仟元

項 目	103 年	102 年	增(減)金額	增(減)率
營業收入淨額	784,673	1,311,091	(526,418)	(40.15)
營業成本	843,881	1,264,489	(420,608)	(33.26)
營業毛利(損)	(59,208)	46,602	(105,810)	(227.05)
營業費用	180,272	235,476	(55,204)	(23.44)
營業淨損	(239,480)	(188,874)	(50,606)	(26.79)
營業外收(支)淨額	2,632	55,632	(53,000)	(95.27)
稅前淨損	(236,848)	(133,242)	(103,606)	(77.76)
稅後淨損	(204,423)	(116,059)	(88,364)	(76.14)

#### (二)財務收支及獲利能力分析

分 析 項 目		一〇三年度
財務 結構	負債占資產比率	23.19
	長期資金占不動產、廠房及設備比率	170.65
獲利 能力	資產報酬率(%)	(8.83)
	股東權益報酬率(%)	(11.75)
	稅前純益占實收資本額比率(%)	(31.16)
	純益率(%)	(26.05)
	每股盈餘(元)	(2.78)

#### (三)研究發展狀況

本公司主要研發政策仍延續一貫的目標在於積極開發 LED 照明應用市場，並因應市場需求開發多款照明燈具產品，如 20w 崁燈系列、SPOT LIGHT、小旋轉崁燈系列、戶外小崁燈、T-bar 燈系列、天井燈系列、平板燈系列、吸頂燈(當代)、光影壁燈、存在壁

燈系列、海星\雙向壁燈、喇叭筒燈、各類筒燈系列、灌膠型線條燈、T8 型燈管系列、環形燈、懸吊造型燈、COB 軌道燈系列、洗牆燈、球泡燈系列、層板燈系列及桌面檯燈等，大部份開發出的照明產品不僅在國際照明展中展示，更有部份產品申請相關的設計專利。

### 三、民國一〇四年度營業計劃概要、未來公司發展策略、受外部競爭環境、法規影響及總體經營環境之影響

#### (一)民國一〇四年度營業計劃概要

展望民國一〇四年，LED 照明產品仍為主要發展趨勢，根據 LEDinside 最新「2015 全球 LED 照明市場趨勢」報告顯示，2015 年全球照明市場規模將達到 821 億美金，其中 LED 照明市場規模將達到 257 億美金，市場滲透率為 31%。公司將順應此趨勢，訂定以下的營運計劃：

1. 產品方面：開發各類各式差異化利基型照明產品以因應市場需求，另一方面配合 OEM 客戶的產品開發時程，進行強化公司產品多樣性的特質。
2. 行銷方面：仍積極參與各類照明展覽，目標為開拓新客源及新興潛力市場外，並進行經營在地通路體系服務終端客戶。
3. 生產製造面：透過系統整合及大量生產優勢，達成快速製造且能降低單位生產成本的目標。

#### (二)未來公司發展策略

公司近年來都積極參與國內外知名的照明展覽，不僅展示出公司研發新產品而推廣自有品牌產品外，更希望藉此展示公司相關的開發設計能力進而爭取產品 OEM 或 ODM 合作機會，於此同時更以立足台灣透過通路經營拓展業務，進而貼近市場、服務市場並能掌握終端市場價格的變動，以差異化的產品開發及合理化的售價貼近消費者，使得最終能在照明產品市場中爭得一席之地。

#### (三)受外部競爭環境、法規影響及總體經營環境之影響

展望 2015 年，以區域別觀察 2015 年全球 LED 照明市場規模，歐洲地區佔有 23% 的市場規模，雖然政府未提供大規模補貼政策，但其高昂的電價及光文化的差異，使得 LED 在商用照明與戶外建築照明市場需求提升。身為主要照明產品製造國家，中國佔有 21% 的市場份額，加上成本優勢與完整供應鏈，市場競爭最為激烈。美國市場佔比 19%，LED 商業照明需求正強勁展開，其中又以燈管換裝市場成長最為快速。日本佔有 9% 的市場份額，商用照明與工業照明成長潛力巨大。新興市場大門將於 2015 年大幅敞開，包括亞洲其他地區、中東與印度、及拉丁美洲共佔有 28%，成長動能主要受惠於人口數量、政策推動與專案推廣。鑑於上述競爭環境的分析後，再加上各國環保法令日趨嚴格及中國大陸生產成本不斷提高，本公司將善用大陸採購之資源整合與在地優勢，積極耕耘全球各區域照明市場。此外，我們專注技術的提升，研發差異性多樣化新產品以符合市場期待，並期許本公司能在照明產品領域中佔有一席之地。

最後敬祝各位股東先進們

身體健康 萬事如意

董事長 廖書尉



經理人 廖書尉



會計主管 林國盛



## 貳、公司簡介

一、設立日期：中華民國 80 年 11 月 29 日

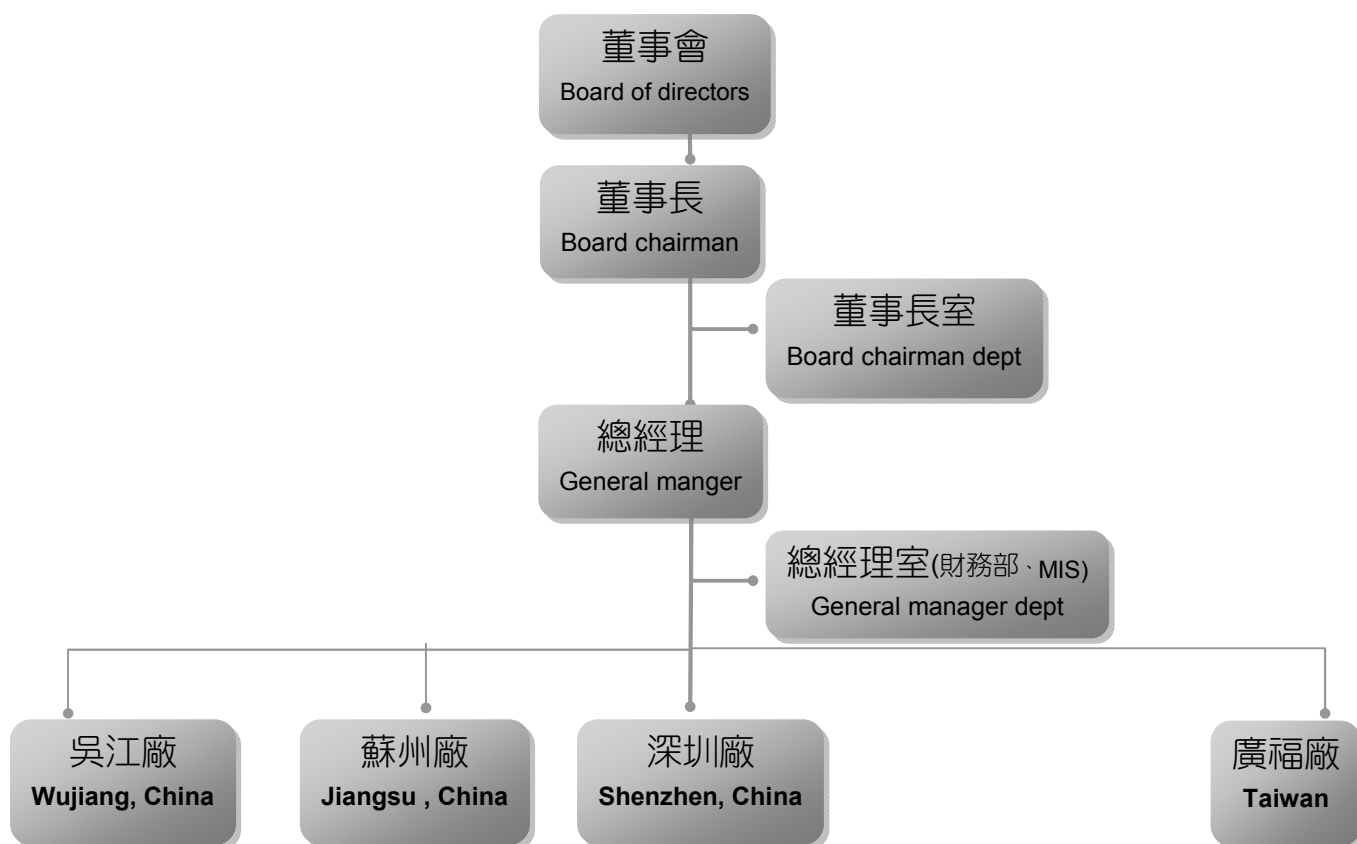
### 二、公司沿革

- 80 年 11 月 設立亞帝歐實業有限公司，資本額為 2,000 仟元，主要營業項目為連接器、線材加工、Cable 組立加工。
- 83 年 12 月 投入 CCFL ASSEMBLY 及相關零組件開發製造。
- 84 年 10 月 現金增資 3,000 仟元，資本額為 5,000 仟元。
- 85 年 3 月 購置桃園舊廠。
- 85 年 6 月 公司獲得 UL 認證。
- 89 年 8 月 現金增資 10,000 仟元，增資後之資本額為 15,000 仟元。
- 90 年 6 月 桃園新廠落成。
- 90 年 12 月 現金增資 10,000 仟元，增資後之資本額為 25,000 仟元。
- 91 年 2 月 亞帝歐光電元件(蘇州)有限公司成立。
- 91 年 12 月 現金增資 35,000 仟元，增資後之資本額為 60,000 仟元。
- 93 年 3 月 公司更名為亞帝歐光電股份有限公司。
- 93 年 11 月 現金增資 109,000 仟元、盈餘轉增資 81,000 仟元，增資後之資本額為 250,000 仟元。
- 94 年 3 月 現金增資 85,000 仟元，增資後之資本額為 335,000 仟元；取得 APEC ENTERPRISE CO., LTD100%股權並間接持有亞帝歐光電元件(蘇州)公司 100%股權。
- 94 年 6 月 現金增資 100,000 仟元、盈餘轉增資 5,000 仟元，增資後之資本額為 440,000 仟元。
- 94 年 6 月 亞帝歐光電元件(深圳)有限公司成立。
- 94 年 12 月 取得 AATEK INVESCO CORP. 100%股權並間接持有鴻景光電(蘇州)有限公司。
- 95 年 1 月 鴻景光電(蘇州)有限公司更名為亞帝歐光電科技(吳江)有限公司。
- 95 年 1 月 現金增資 50,000 仟元，增資後之資本額為 490,000 仟元。
- 95 年 6 月 補辦公開發行暨盈餘轉增資 65,000 仟元，增資後之資本額為 555,000 仟元。
- 95 年 8 月 現金增資 49,800 仟元，增資後之資本額為 604,800 仟元。
- 95 年 9 月 財團法人中華民國證券櫃檯買賣中心興櫃股票登錄掛牌。
- 96 年 9 月 盈餘轉增資 48,240 仟元，增資後之資本額為 653,040 仟元。
- 96 年 11 月 財團法人中華民國證券櫃檯買賣中心上櫃股票登錄掛牌。
- 96 年 12 月 現金增資 73,890 仟元，增資後之資本額為 726,930 仟元。
- 97 年 10 月 盈餘轉增資 40,587 仟元，增資後之資本額為 767,517 仟元。
- 97 年 10 月 亞帝歐(廈門)光電有限公司成立。
- 100 年 4 月 註銷庫藏股 738,000 股，註銷後之資本額為 760,137 仟元。
- 100 年 7 月 公司變更登記地址至桃園縣八德市廣福路 858 號。
- 104 年 3 月 註銷庫藏股 1,699,000 股，註銷後之資本額為 743,147 仟元。

## 參、公司治理報告

### 一、組織系統

#### 1、組織結構



#### 2、各部門主要所營業務

部門別	職掌業務
董事長室	1. 公司營運方針之擬定。 2. 內部控制制度執行之查核與評估。 3. 稽核報告之撰寫及改善作業之考核。 4. 制訂公司中長期及年度經營計畫。 5. 公司重要經營政策及業務計畫之核定。 6. 綜理公司整體事業之執行及協調。
總經理室	1. 建立會計制度、帳務稅務處理分析與規劃。 2. 財務資金取得、運用與調度等相關事項。 3. 編製財務報告、稅務規劃及公告申報作業。 4. 配合公司政策推動資訊系統作業。 5. 建構公司電腦資訊系統，確保資料安全管控。
廣福廠	1. 燈具產品及 SMT 產品之市場調查、業務推廣開發及售後服務等業務。 2. 產品製造進度管理、現場管理、生產品質控管及生產設備維護等事務。 3. 顧客訂單產品之設計及樣品製作。 4. 負責新產品及新技術的開發、技術移轉及專利權事宜。



深圳廠	<ol style="list-style-type: none"> <li>1. 柏堤克產品組裝進度管理、現場管理、工程技術開發、生產品質管理及生產設備維護。</li> <li>2. 顧客訂單產品之設計及樣品製作。</li> <li>3. 市場開發、業務推廣及售後服務。</li> <li>4. 品質計畫之擬定及品質標準處理程序之設定。</li> <li>5. 生產所需材料之檢驗。</li> </ol>
蘇州廠	<ol style="list-style-type: none"> <li>1. 燈具產品之市場調查、業務推廣開發及售後服務等業務。</li> <li>2. 燈具產品製造進度管理、現場管理、生產品質控管及生產設備維護等事務。</li> <li>3. 品質計畫之擬定及品質標準處理程序之設定。</li> <li>4. 生產所需材料之檢驗。</li> </ol>
吳江廠	<ol style="list-style-type: none"> <li>1. 燈管組裝、塑橡膠產品、電腦外接 DC 線及電源線加工進度管理、現場管理、工程技術開發、生產品質管理及生產設備維護。</li> <li>2. 產品之市場調查、業務推廣開發及售後服務等業務。</li> <li>3. 顧客訂單產品之設計及樣品製作。</li> <li>4. 市場開發、業務推廣及售後服務。</li> <li>5. 品質計畫之擬定及品質標準處理程序之設定。</li> <li>6. 生產所需材料之檢驗。</li> </ol>



(2)、法人股東之主要股東

(A)法人股東之主要股東

104年4月27日

法人股東名稱	法人股東之主要股東
帝興投資(股)公司	陳美蓮 廖書尉 廖宇紹 廖國珍

(B)法人股東之主要股東屬法人股東代表者：無。

## (3)、董事及監察人所具專業知識及獨立性之情形

104年4月27日

姓名	條件			符合獨立性情形 (註1)										兼任其他公司董事數
	是否具有五年以上工作經驗及下列專業資格	商務、法 務、財務、 會計或公司 業務所須相 關科系之公 私立大專院 校講師以上	法官、檢察 官、律師、會 計師或其他 與公司業務 所需之國家 考試及格領 有證書之專 門職業及技 術人員	商務、法 務、財務、 會計或公司 業務所須之 工作經驗	1	2	3	4	5	6	7	8	9	
廖書尉			✓						✓	✓		✓	✓	無
陳美蓮			✓						✓	✓		✓	✓	無
沈慧誠			✓	✓	✓	✓	✓	✓	✓	✓	✓	✓	✓	無
林正坤 (獨立董事)			✓	✓	✓	✓	✓	✓	✓	✓	✓	✓	✓	無
李純清 (獨立董事)			✓	✓	✓	✓	✓	✓	✓	✓	✓	✓	✓	1
帝興投資 (股) 公司 代表人：高坤勇			✓	✓	✓	✓	✓	✓	✓	✓	✓	✓	✓	無
彭方杰 (具獨立職能監察人)			✓	✓	✓	✓	✓	✓	✓	✓	✓	✓	✓	無

註1：各董事、監察人於選任前二年及任職期間符合下述各條件者，請於各條件代號下方空格中打“✓”。

- (1) 非為公司或其關係企業之受僱人。
- (2) 非公司之關係企業之董事、監察人(但如為公司之母公司、公司直接及間接持有表決權之股份超過百分之五十之子公司之獨立董事者，不在此限)。
- (3) 非本人及其配偶、未成年子女或以他人名義持有公司已發行股份總額百分之一以上或持股前十名之自然人股東。
- (4) 非前三款所列人員之配偶、二親等以內親屬或三親等以內直系血親親屬。
- (5) 非直接持有公司已發行股份總額百分之五以上法人股東之董事、監察人或受僱人，或持股前五名法人股東之董事、監察人或受僱人。
- (6) 非與公司有財務或業務往來之特定公司或機構之董事(理事)、監察人(監事)、經理人或持股百分之五以上股東。
- (7) 非為公司或關係企業提供商務、法務、財務、會計等服務或諮詢之專業人士、獨資、合夥、公司或機構之企業主、合夥人、董事(理事)、監察人(監事)、經理人及其配偶。但依股票上市或於證券商營業處所買賣公司薪資報酬委員會設置及行使職權辦法第七條履行職權之薪資報酬委員會成員，不在此限。
- (8) 未與其他董事間具有配偶或二親等以內之親屬關係。
- (9) 未有公司法第30條各款情事之一。
- (10) 未有公司法第27條規定以政府、法人或其代表人當選。

2、總經理、副總經理、協理、各部門及分支機構主管資料

104年4月27日；單位：股

職稱	國籍	姓名	選(就)任日期	持有股份		配偶、未成年子女持有股份		利用他人名義持有股份		主要經(學)歷	目前兼任其他公司之職務	具配偶或二親等以內關係之經理人		
				股數	持股比例	股數	持股比例	股數	持股比例			職稱	姓名	關係
總經理	台灣	廖書尉 (註1)	99.05.1	3,251,476	4.28%	5,522,320	7.43%	0	0	亞東工專電機科 亞帝歐光電(股)公司執行長	註1	無	無	無
副總經理	台灣	曾國瑞	102.10.8	0	0	0	0	0	0	逢甲大學企管系 台灣龍傑股份有限公司經理 振維電子股份有限公司副總	無	無	無	無
廣福廠 協理	台灣	黃祺榮	96.01.1	29,072	0.04%	0	0	0	0	亞東工專電子科 聯茂電子(股)公司資材/資訊經理 信音電子(股)公司資材部經理 雅新實業(股)公司資材部經理 大眾電子(股)公司生管副理	無	無	無	無
財務主管	台灣	黃正心	98.04.20	96,505	0.13%	0	0	0	0	國立中央大學高階主管企業碩士班 一般經營管理組 鴻源科技(股)公司財務經理 台光電子材料(股)公司財務主任	無	無	無	無
會計主管	台灣	林國盛	98.5.25	0	0	0	0	0	0	中原大學會計系 精象科技(股)公司特別助理 志合電腦(股)公司會計經理 資誠會計師事務所主任	無	無	無	無
稽核主管	台灣	卓沛琪	100.09.26	0	0	0	0	0	0	逢甲大學會計系 茂林光電科技股份有限公司稽核主管 亞陶晶體科技股份有限公司稽核主管	無	無	無	無

註1：由董事長兼任。

3、董事、監察人、總經理及副總經理之酬金  
(1)董事之酬金

單位：新台幣仟元

職稱	姓名	董事酬金				兼任員工領取相關酬金					A、B、C、D、E、F及G等七項總額占稅後純益之比例(註11)		無領取自公司以外轉投資事業酬金												
		報酬(A)		退職退休金(B)		盈餘分配之酬勞(C)(註1)		業務執行費用(D)		A、B、C及D等四項總額占稅後純益之比例		薪資、獎金及特支費等(E)		退職退休金(F)(註2)		盈餘分配員工紅利(G)(註1)		員工認股權憑證得認購股數(H)		取得限制員工權利新股股數(I)					
		本公司	財務報告內所有公司	本公司	財務報告內所有公司	本公司	財務報告內所有公司	本公司	財務報告內所有公司	現金紅利金額	股票紅利金額	本公司		現金紅利金額	股票紅利金額	本公司	財務報告內所有公司	本公司	財務報告內所有公司	本公司	財務報告內所有公司	本公司	財務報告內所有公司		
董事長	廖書尉 (註3)	0	0	0	0	15	15	0	15	0	-0.01	2,381	0	0	0	0	0	0	0	0	0	0	-1.17	-1.17	0
董事	陳美蓮	0	0	0	0	15	15	0	15	0	-0.01	390	30	30	0	0	0	0	0	0	0	0	-0.21	-0.21	0
董事	沈慧誠	0	0	0	0	0	0	0	0	0	0	0	0	0	0	0	0	0	0	0	0	0	0	0	0
董事	林正坤	0	0	0	0	3	3	0	3	0	-0.00	0	0	0	0	0	0	0	0	0	0	0	-0.00	-0.00	0
董事	李純清	0	0	0	0	15	15	0	15	0	-0.01	0	0	0	0	0	0	0	0	0	0	0	-0.01	-0.01	0

註1：103年度虧損撥補案股東會前經董事會通過不分配盈餘。

註2：係為103年度費用化退職退休金之提撥金額。

註3：薪資、獎金及特支費等部份是兼任總經理領取之酬金。

給付本公司各個董事酬金級距	董事姓名			
	前四項酬金總額(A+B+C+D)		前七項酬金總額(A+B+C+D+E+F+G)	
	本公司	財務報告內所有公司(G)	本公司	財務報告內所有公司(H)
低於 2,000,000 元	4 人(註)	4 人(註)	4 人(註)	4 人(註)
2,000,000 元(含)~5,000,000 元	廖書尉	廖書尉	廖書尉	廖書尉
5,000,000 元(含)~10,000,000 元	0	0	0	0
10,000,000 元(含)~15,000,000 元	0	0	0	0
15,000,000 元(含)~30,000,000 元	0	0	0	0
30,000,000 元(含)~50,000,000 元	0	0	0	0
50,000,000 元(含)~100,000,000 元	0	0	0	0
100,000,000 元(含)以上	0	0	0	0
總計	5 人	5 人	5 人	5 人

註：沈慧誠、李純清、陳美蓮及林正坤

## (2) 監察人之酬金

單位：新台幣仟元

職稱	姓名	監察人酬金						A、B 及 C 等三項總額占稅後純益之比例		有無領取來自子公司以外轉投資事業酬金
		報酬(A)		盈餘分配之酬勞(B)(註1)		業務執行費用(C)		本公司	財務報告內所有公司	
		本公司	財務報告內所有公司	本公司	財務報告內所有公司	本公司	財務報告內所有公司			
監察人	帝興投資(股)公司 代表人:高坤勇	0	0	0	0	6	6	-0.00	-0.00	無
監察人	彭方杰	0	0	0	0	15	15	-0.01	-0.01	無

註1：103 年度虧損撥補案股東會前經董事會通過不分配盈餘。

給付本公司各個監察人酬金級距	監察人姓名	
	前三項酬金總額(A+B+C+D)	
	本公司	財務報告內所有公司(D)
低於 2,000,000 元	2 人(註)	2 人(註)
2,000,000 元(含)~5,000,000 元	0	0
5,000,000 元(含)~10,000,000 元	0	0
10,000,000 元(含)~15,000,000 元	0	0
15,000,000 元(含)~30,000,000 元	0	0
30,000,000 元(含)~50,000,000 元	0	0
50,000,000 元(含)~100,000,000 元	0	0
100,000,000 元(含)以上	0	0
總計	2 人	2 人

註：彭方杰及帝興投資(股)公司代表人:高坤勇

(3) 總經理及副總經理之酬金

單位：新台幣仟元

職稱	姓名	薪資(A)		退職退休金(B)		獎金及特支費等(C)		盈餘分配之員工紅利金額(D)				取得員工認股權憑證數額		取得限制員工權利新股數		有無領取來自公司以轉投資事業酬金	
		本公司	財務報告內所有公司	本公司	財務報告內所有公司	本公司	財務報告內所有公司	現金紅利金額	股票紅利金額	現金紅利金額	股票紅利金額	本公司	財務報告內所有公司	本公司	財務報告內所有公司		
總經理	廖書尉	3,732	4,17	79	79	1,207	1,207	0	0	0	0	0	0	0	0	0	無
副總經理	曾國瑞	2	2	0	0	0	0	0	0	0	0	0	0	0	0	0	無

註：103年度虧損撥補案股東會前經董事會通過不分配盈餘。

給付本公司各個總經理及副總經理酬金級距	總經理及副總經理姓名	
	本公司	財務報告內所有公司(E)
低於 2,000,000 元	0	0
2,000,000 元 (含) ~ 5,000,000 元	廖書尉/曾國瑞	廖書尉/曾國瑞
5,000,000 元 (含) ~ 10,000,000 元	0	0
10,000,000 元 (含) ~ 15,000,000 元	0	0
15,000,000 元 (含) ~ 30,000,000 元	0	0
30,000,000 元 (含) ~ 50,000,000 元	0	0
50,000,000 元 (含) ~ 100,000,000 元	0	0
100,000,000 元 (含) 以上	0	0
總計	2 人	2 人



(4)配發員工紅利之經理人姓名及配發情形：

單位：股；新台幣仟元

經理人	職稱	姓名	股票紅利 金額(註2)	現金紅利 金額	總計	總額占稅後純益 之比例(%)
	總經理	廖書尉(註1)	0	0	0	0
	副總經理	曾國瑞				
	廣福廠協理	黃棋榮				
	財務主管	黃正心				
	會計主管	林國盛				
	稽核主管	卓沛琪				

註1：由董事長兼任。

註2：103年度虧損撥補案股東會前經董事會通過不分配盈餘。

4、分別比較說明本公司及合併報表內所有公司於最近二年度支付本公司董事、監察人、總經理及副總經理酬金總額佔稅後純益比例之分析並說明給付酬金之政策、標準與組合、訂定酬金之程序及與經營績效之關聯性。

(1)最近二年度支付本公司董事、監察人、總經理及副總經理酬金總額佔稅後純益比例之分析

職稱	酬勞總額占稅後純益比例			
	102年度		103年度(註1)	
	本公司	合併報表公司	本公司	合併報表公司
董事、監察人(註2)	-2.77%	-2.77%	-1.40%	-1.40%
總經理、副總經理	-3.07%	-3.57%	-2.45%	-2.67%

註1：103年度虧損撥補案股東會前經董事會通過不分配盈餘。

註2：因總經理由董事長兼任，故董事酬勞總額中為兼任總經理之酬勞比例於102年度及103年度各占稅後純益為-2.77%及-1.16%。

(2)董監酬勞給付政策參考一般行業慣例，支付執行費用，盈餘分配之報酬明定於公司章程內，經董事會及股東會通過後予以分配，跟經營績效的關係密切相連。

(3)總經理及副總經理酬勞是依據公司規定，參酌學經歷及同業市場中同性質職位之薪資水平而訂，其分紅係經董事會及股東會通過後予以分配，與經營績效成正相關。

(4)本公司薪資報酬委員會已審議通過第五屆董事會董事及監察人薪酬發放原則，及經理人績效評估與薪資報酬原則。

### 三、公司治理運作情形

#### (一)董事會運作情形資訊

最近年度(103 年度)董事會開會 6 次，董事監察人出席情形如下：

職稱	姓名	實際出(列) 席次數	委託出 席次數	實際出(列) 席率(%)	備註
董事長	廖書尉	6	0	100	連任
董事	帝祥投資(股)公司 代表人：陳美蓮	2	1	67	舊任
董事	中瑞創業投資(股)公司 代表人：駱文益	3	0	100	舊任
董事	沈慧誠	2	0	67	新任 103.6.24 改選
董事	陳美蓮	3	0	100	新任 103.6.24 改選
獨立董事	周延鵬	1	2	33	舊任
獨立董事	李純清	6	0	100	連任
獨立董事	林正坤	2	0	67	新任 103.6.24 改選
監察人	彭方杰	5	0	83	連任
監察人	帝興投資(股)公司 代表人：高坤勇	3	0	100	新任 103.6.24 改選

其他應記載事項：

一、證交法第 14 條之 3 所列事項暨其他經獨立董事反對或保留意見且有紀錄或書面聲明之董事會議決事項，應敘明董事會日期、期別、議案內容、所有獨立董事意見及公司對獨立董事意見之處理：無。

二、董事對利害關係議案迴避之執行情形，應敘明董事姓名、議案內容、應利益迴避原因以及參與表決情形：無。

三、當年度及最近年度加強董事會職能之目標（例如設立審計委員會、提昇資訊透明度等）與執行情形評估：本公司董事會致力提昇公司資訊透明度，第十屆資訊揭露評鑑系統已獲得 A 等級；公司每年依『董事會績效評估辦法』評量標準，進行董事會績效評估，103 年度評核結果為 96 分，董事會執行情形良好。

(二)審計委員會運作情形：本公司無設置審計委員會。

### (三)監察人參與董事會運作情形

最近年度(103 年度)董事會開會 6 次，列席情形如下：

職 稱	姓 名	實 際 列 席 次 數	實 際 列 席 率 ( % )	備 註
監察人	彭方杰	5	83	連任
監察人	帝興投資(股)公司 代表人：高坤勇	3	100	新任 103.6.24 改選

其他應記載事項：

一、監察人之組成及職責：本公司章程規定監察人兩席，依政府法令執行監察人職權，並列席董事會監督其運作情形；本年度並無提出陳述意見。

(一) 監察人與公司員工及股東之溝通情形。

本公司監察人可透過公司監察人信箱、董事會、股東會及稽核報告等管道，與公司之基層員工、經營階層主管及股東溝通；此外監察人會參與股東會，達到直接溝通效益。

(二) 監察人與內部稽核主管及會計師之溝通情形。

稽核主管每月彙報監察人稽核結果，並於董事會中以會議方式向監察人報告。

本公司簽證會計師於 104 年 3 月參與董事會，報告年度財務報表，查核結果及其他相關法令要求之溝通事項。在 103 年度相關溝通上，監察人與內部稽核主管及會計師並無意見不一致之情形。

二、監察人列席董事會如有陳述意見，應敘明董事會日期、期別、議案內容、董事會決議結果以及公司對監察人陳述意見之處理。

本公司最近年度董事會並未有經監察人陳述異議意見之董事會決議事項。

(四)公司治理運作情形及其與上市上櫃公司治理實務守則差異情形及原因：

評估項目	運作情形		與上市上櫃公司 治理實務守則 差異情形及 原因
	是	否	
摘要說明			
一、公司是否依據「上市上櫃公司治理實務守則」訂定並揭露公司治理實務守則？	V		本公司於九十九年制定「公司治理守則」，並將守則公布於公司的網路資料庫中。
二、公司股權結構及股東權益	V		(一) 為確保股東權益，本公司設有發言人以妥善處理股東建議及疑義事項。
(一)公司是否訂定內部作業程序處理股東建議、疑義、糾紛及訴訟事宜，並依程序實施？	V		(二) 本公司目前主要股東大多為經營團隊或其親屬所有，本公司可隨時掌握實際控制公司之主要股東名單，確保經營權之穩定性。
(二)公司是否掌握實際控制公司之主要股東及主要股東之最終控制者名單？	V		(三) 本公司訂有對子公司監控管理辦法，稽核人員並定期監督執行情形。
(三)公司是否建立、執行與關係企業間之風險控管及防火牆機制？	V		(四) 公司每年會提供「內線交易暨內部人股權相關法令及應行注意事項」資訊及課程訊息給內部人；並針對本公司員工訂定『道德行為準則』以規範相關行為並公布於公司網站中。
三、董事會之組成及職責	V		(一) 本公司董事會設董事5人，任期3年。董事之選任，乃考量董事會之整體配置。董事會成員應具備執行職務所必須之知識、經驗、技能及素養已明定於董事選舉辦法中。董事會之職權另依本公司章程規定辦理。
(一)董事會是否就成員組成擬訂多元化方針及落實執行？	V		(二) 本公司依法設置薪資報酬委員會，薪資報酬委員會由董事會決議委任之，其中一人至少為獨立董事，旨在協助董事會評估與監督整體薪酬政策，評估與核定董事及經理人之薪酬水準。
(二)公司除依法設置薪資報酬委員會及審計委員會外，是否自願設置其他各類功能性委員會？	V		(三) 本公司於每年年終結束前辦理董事評量作業，受評人針對出席會議次數、對會議的參與積極度、年度進修時數等項目進行評量。
(三)公司是否訂定董事會績效評估辦法及其評估方式，每年並定期進行績效評估？	V		

評估項目	運作情形		與上市櫃公司 治理實務守 則差異情形及 原因
	是	否	
(四) 公司是否定期評估簽證會計師獨立性？	V		無
四、公司是否建立與利害關係人溝通管道，並於公司網站設置利害關係人專區，並妥適回應利害關係人所關切之重要企業社會責任議題？	V		無
五、公司是否委任專業股務代辦機構辦理股東會事務？	V		無
六、資訊公開			
(一) 公司是否架設網站，揭露財務業務及公司治理資訊？	V		無
(二) 公司是否採行其他資訊揭露之方式（如架設英文網站、指定專人負責公司資訊之蒐集及揭露、落實發言人制度、法人說明會過程放置公司網站等）？	V		無
七、公司是否有其他有助於瞭解公司治理運作情形之重要資訊（包括但不限於員工權益、僱員關懷、投資者關係、供應商關係、利害關係人之權利、董事及監察人進修之情形、風險管理政策及風險衡量標準之執行情形、客戶政策之執行情形、公司為董事及監察人購買責任保險之情形等）？	V		無

摘要說明

(四) 董事會每年定期評估簽證會計師之獨立性與專業性。

本公司網站上提供包含發言人、代理發言人、投資人服務、服務、客戶服務等完整聯絡資訊，溝通管道順暢。  
本公司對內設有員工溝通管道，員工可以郵電或書面方式反映意見。

本公司委任『中國信託商業銀行股份有限公司股務代理部』辦理股東會事務。

(一) 本公司已架設公司企業網站，其中於投資人關係項下揭露相關財務業務及公司治理資訊，另有關產品業務資訊則可參考企業網站產品揭露之資訊。

(二) 本公司已架設投資人關係網站，並指定專人負責即時更新公司網站資訊，並設有發言人信箱由專人負責處理以落實發言人制度，於公司網站揭露其姓名與聯絡方式。

(一) 員工權益、僱員關懷  
本公司對於員工福利及其工作權益與投資人關係皆有長足之投入，更期望參與各種活動的方式，將本公司的經營理念，分享给社會大眾。  
在員工權益、僱員關懷方面，成立「職工福利委員會」按月提撥經費，辦理員工福利活動，每年皆有詳實規劃，包括年節禮券、國內旅遊、婚喪補助、生日禮金、尾牙晚會摸彩等。

(二) 投資者關係之權利  
本公司致力提升財務資訊之透明度及相關財務業務資訊公告之即時性，除即時發佈重大訊息，依規定財務業務相關重要資訊即時公開揭露，亦同時上載企業網站。  
另本公司設有專人負責，期能做好公司與投資人之間的溝通橋樑，使投資人能充分了解公司經營成果與經營策略，提供投資者最好的服務。

(三) 利害關係人之權利  
本公司現有「關係人、特定公司或機構及集團企業交易作業辦法」保障本公司及利害關係人之權益。

與上市上櫃公司治理實務守則差異情形及原因

評估項目	運作情形		摘要說明																																																										
	是	否																																																											
			<p>(四)本公司董事及監察人進修之情形：</p> <table border="1"> <thead> <tr> <th>職稱</th> <th>姓名</th> <th>進修日期</th> <th>主辦單位</th> <th>課程名稱</th> <th>進修時數</th> </tr> </thead> <tbody> <tr> <td>董事</td> <td>廖書尉</td> <td>103/09/18</td> <td>財團法人中華民 國證券暨期貨市 場發展基金會</td> <td>上市上櫃公司誠信 經營與企業社會 責任座談會</td> <td>3</td> </tr> <tr> <td>董事</td> <td>陳美蓮</td> <td>103/08/29</td> <td>財團法人中華民 國會計研究發展 基金會</td> <td>從鑑識會計角度看 降低風險與提升效 率實務</td> <td>6</td> </tr> <tr> <td>獨立董事</td> <td>李純清</td> <td>103/07/04</td> <td>財團法人中華民 國證券櫃檯買賣 中心</td> <td>上櫃、興櫃公司內部 人股權宣導會</td> <td>3</td> </tr> <tr> <td>獨立董事</td> <td>林正坤</td> <td>103/12/04</td> <td>財團法人中華民 國證券暨期貨市 場發展基金會</td> <td>商業賄賂樣態與防 制規範---從公司治 理之觀點點談起</td> <td>3</td> </tr> <tr> <td>法人監察 人代表人</td> <td>高坤勇</td> <td>103/11/20</td> <td>金融監督管理委 員會</td> <td>第十屆臺北公司治 理論壇</td> <td>3</td> </tr> <tr> <td>監察人</td> <td>彭方杰</td> <td>103/07/04</td> <td>財團法人中華民 國證券櫃檯中心</td> <td>上櫃、興櫃公司內部 人股權宣導說明會</td> <td>3</td> </tr> </tbody> </table> <p>本公司協理及經理人進修情形：</p> <table border="1"> <thead> <tr> <th>職稱</th> <th>姓名</th> <th>主辦單位</th> <th>課程名稱</th> <th>進修時數</th> </tr> </thead> <tbody> <tr> <td rowspan="3">財務主管</td> <td rowspan="3">黃正心</td> <td>台大集思會-中 國信託股務代理</td> <td>最新法令&amp;股東會實務分析</td> <td>3</td> </tr> <tr> <td>台大集思會國際 會議廳</td> <td>企業員工獎勵趨勢研討會</td> <td>4</td> </tr> <tr> <td>證券發展基金會</td> <td>運用債券協助企業海內外籌資</td> <td>8</td> </tr> </tbody> </table>	職稱	姓名	進修日期	主辦單位	課程名稱	進修時數	董事	廖書尉	103/09/18	財團法人中華民 國證券暨期貨市 場發展基金會	上市上櫃公司誠信 經營與企業社會 責任座談會	3	董事	陳美蓮	103/08/29	財團法人中華民 國會計研究發展 基金會	從鑑識會計角度看 降低風險與提升效 率實務	6	獨立董事	李純清	103/07/04	財團法人中華民 國證券櫃檯買賣 中心	上櫃、興櫃公司內部 人股權宣導會	3	獨立董事	林正坤	103/12/04	財團法人中華民 國證券暨期貨市 場發展基金會	商業賄賂樣態與防 制規範---從公司治 理之觀點點談起	3	法人監察 人代表人	高坤勇	103/11/20	金融監督管理委 員會	第十屆臺北公司治 理論壇	3	監察人	彭方杰	103/07/04	財團法人中華民 國證券櫃檯中心	上櫃、興櫃公司內部 人股權宣導說明會	3	職稱	姓名	主辦單位	課程名稱	進修時數	財務主管	黃正心	台大集思會-中 國信託股務代理	最新法令&股東會實務分析	3	台大集思會國際 會議廳	企業員工獎勵趨勢研討會	4	證券發展基金會	運用債券協助企業海內外籌資	8
職稱	姓名	進修日期	主辦單位	課程名稱	進修時數																																																								
董事	廖書尉	103/09/18	財團法人中華民 國證券暨期貨市 場發展基金會	上市上櫃公司誠信 經營與企業社會 責任座談會	3																																																								
董事	陳美蓮	103/08/29	財團法人中華民 國會計研究發展 基金會	從鑑識會計角度看 降低風險與提升效 率實務	6																																																								
獨立董事	李純清	103/07/04	財團法人中華民 國證券櫃檯買賣 中心	上櫃、興櫃公司內部 人股權宣導會	3																																																								
獨立董事	林正坤	103/12/04	財團法人中華民 國證券暨期貨市 場發展基金會	商業賄賂樣態與防 制規範---從公司治 理之觀點點談起	3																																																								
法人監察 人代表人	高坤勇	103/11/20	金融監督管理委 員會	第十屆臺北公司治 理論壇	3																																																								
監察人	彭方杰	103/07/04	財團法人中華民 國證券櫃檯中心	上櫃、興櫃公司內部 人股權宣導說明會	3																																																								
職稱	姓名	主辦單位	課程名稱	進修時數																																																									
財務主管	黃正心	台大集思會-中 國信託股務代理	最新法令&股東會實務分析	3																																																									
		台大集思會國際 會議廳	企業員工獎勵趨勢研討會	4																																																									
		證券發展基金會	運用債券協助企業海內外籌資	8																																																									

評估項目	運作情形		摘要說明					與上市櫃公司 治理實務守 則差異情形及 原因	
	是	否	會計主管	林國盛	財團法人會計研 究發展基金會	發行人證券商證券交易所會計主 管持續進修班	12		
					中華民國證券櫃 檯買賣中心	從食品安全及廢水排放事件談企 業內部控制與內部稽核之強化及 落實導會	3.5		
					中華民國證券櫃 檯買賣中心	「改善 IFRSs 合併財務報告編製 流程」宣導會	8		
			稽核主管	卓沛琪	會計研究發展基 金會	內稽人員閱讀分析「新 IFRS 財報」 實務研討	6		
					鼎新電腦(股)公 司	看傳奇 42 號-益張實業創新變革 創造價值打造傳奇企業	9		
					中華民國內部稽 核協會	發行公司建立內部控制制度處理 準則最新法規修正及其因應	6		
					(五)風險管理政策及風險衡量標準之執行情形： 本公司風險管理政策係在董事會核定潛在風險，以達到零風險、零損失為最終目 標。財務風險部份相關辦法包含從事衍生性商品交易處理辦法、資金貸與他人處理 辦法、背書保證處理辦法、徵信及授信作業管理辦法、取得或處分資產處理辦法等。 (六)公司已於董事及監察人任期內，就其執行業務範圍依法應負之賠償責任為其購買責 任保險，以降低並分散因錯誤或疏失行為而造成公司及股東重大損害之風險。				
八、公司是否有公司 治理自評報告或委託其 他專業機構之公司 治理評鑑報告？（若 有，請敘明其董事會 意見、自評或委外 評鑑結果、主要缺失 或建議事項及改善 情形）	V		公司依證櫃監字第10100288322號函，從102年起於年報揭露公司治理運作情形，並 就公司治理運作情形自我評量後填製『公司治理自評報告』，並將公司治理自評報 告公布於公開資訊觀測站。 本公司103年度獲財團法人中華民國證券櫃檯買賣中心第十二屆上市櫃公司資訊揭 露評鑑系統評鑑結果為『A』。						無

註：所稱公司治理自評項目，係指依據公司治理自評項目，由公司自行評估並說明，各自評項目中目前公司運作及執行情形之報告。

(五) 薪酬委員會

(1) 薪資報酬委員會成員資料

身份別 (註1)	姓名	是否具有五年以上工作經驗 及下列專業資格			符合獨立性情形 (註2)								兼任其他 公開發行 公司薪資 報酬委員 會成員家 數	備註 (註3)
		商務、法 務、會計 或公司業 務所需相 關料系之 公私立大 專院校講 師以上	法官、檢 察官、律 師、會計 師或其他 與公司業 務所需之 國家考試 及領有證 書之專門 職業及技 術人員	具有商 務、法 務、會計 或公司業 務所需之 工作經驗	1	2	3	4	5	6	7	8		
獨立董事	林正坤			✓	✓	✓	✓	✓	✓	✓	✓	✓	0	
獨立董事	李純清			✓	✓	✓	✓	✓	✓	✓	✓	✓	1	
其他	范秉豐			✓	✓	✓	✓	✓	✓	✓	✓	✓	0	

註1：身分別請填列係為董事、獨立董事或其他。

註2：各成員於選任前二年及任職期間符合下述各條件者，請於各條件代號下方空格中打“✓”。

- (1) 非為公司或其關係企業之受僱人。
- (2) 非公司或其關係企業之董事、監察人。但如為公司或其母公司、公司直接及間接持有表決權之股份超過百分之五十之子公司之獨立董事者，不在此限。
- (3) 非本人及其配偶、未成年子女或以他人名義持有公司已發行股份總額百分之一以上或持股前十名之自然人股東。
- (4) 非前三款所列人員之配偶、二親等以內親屬或三親等以內直系血親。
- (5) 非直接持有公司已發行股份總額百分之五以上法人股東之董事、監察人或受僱人，或持股前五名法人股東之董事、監察人或受僱人。
- (6) 非與公司有財務或業務往來之特定公司或機構之董事（理事）、監察人（監事）、經理人或持股百分之五以上股東。
- (7) 非為公司或其關係企業提供商務、法務、財務、會計等服務或諮詢之專業人士、獨資、合夥、公司或機構之企業主、合夥人、董事（理事）、監察人（監事）、經理人及其配偶。
- (8) 未有公司法第 30 條各款情事之一。

註3：若成員身分別係為董事，請說明是否符合「股票上市或於證券商營業處所買賣公司薪資委員會設置及行使職權辦法」第 6 條第 5 項之規定。



## (2)薪資報酬委員會運作情形資訊

一、本公司之薪資報酬委員會委員計 3 人。

二、本屆委員任期：103 年 8 月 12 日至 106 年 6 月 23 日，最近年度薪資報酬委員會開會 1 次(A)，委員資格及出席情形如下：

職稱	姓名	實際出席 次數(B)	委託出席 次數	實際出席率 (%) (B/A) (註)	備註
召集人	周延鵬	1	0	100%	舊任
委員	高坤勇	1	0	100%	舊任
召集人	李純清	2	0	100%	連任(註 2)
委員	林正坤	0	0	0%	新任 103.8.12 改選
委員	范秉豐	1	0	100%	新任 103.8.12 改選

其他應記載事項：

- 一、董事會如不採納或修正薪資報酬委員會之建議，應敘明董事會日期、期別、議案內容、董事會決議結果以及公司對薪資報酬委員會意見之處理(如董事會通過之薪資報酬優於薪資報酬委員會之建議，應敘明其差異情形及原因)：無。
- 二、薪資報酬委員會之議決事項，如成員有反對或保留意見且有紀錄或書面聲明者，應敘明薪資報酬委員會日期、期別、議案內容、所有成員意見及對成員意見之處理：無。

註 1：

- (1) 年度終了日前有薪資報酬委員會成員離職者，應於備註欄註明離職日期，實際出席率(%)則以其在職期間薪資報酬委員會開會次數及其實際出席次數計算之。
- (2) 年度終了日前，有薪資報酬委員會改選者，應將新、舊任薪資報酬委員會成員均予以填列，並於備註欄註明該成員為舊任、新任或連任及改選日期。實際出席率(%)則以其在職期間薪資報酬委員會開會次數及其實際出席次數計算之。

註 2：第一屆薪資報酬委員會職稱為委員，第二屆薪資報酬委員會職稱為召集人。

(六) 履行社會責任情形：

評估項目	運作情形		與上市上櫃公司企業社會責任實務守則差異情形及原因
	是	否	
<p>一、落實公司治理</p> <p>(一) 公司是否訂定企業社會責任政策或制度，以及檢討實施成效？</p> <p>(二) 公司是否定期舉辦社會責任教育訓練？</p> <p>(三) 公司是否設置推動企業社會責任專(兼)職單位，並由董事會授權高階管理階層處理，及向董事會報告處理情形？</p> <p>(四) 公司是否訂定合理薪資報酬政策，並將員工績效考核制度與企業社會責任政策結合，及設立明確有效之獎勵與懲戒制度？</p>	<p>V</p> <p>V</p> <p>V</p> <p>V</p>	<p>(一) 本公司尚未訂定企業社會責任政策或制度。</p> <p>(二) 公司尚未定期舉辦社會責任教育訓練。</p> <p>(三) 本公司尚未設置企業社會責任專(兼)職單位。</p> <p>(四) 公司尚未訂定相關合理薪資報酬政策、與員工績效考核結合，及設立明確有效之獎勵與懲戒制度。</p>	<p>如有法令或實際必要之考量時，則爰『上市上櫃公司企業社會責任實務守則』及相關法令辦理。</p>
<p>二、發展永續環境</p> <p>(一) 公司是否致力於提升各項資源之利用效率，並使用對環境負荷衝擊低之再生物料？</p> <p>(二) 公司是否依其產業特性建立合適之環境管理制度？</p> <p>(三) 公司是否注意氣候變遷對營運活動之影響，並執行溫室氣體盤查、制定公司節能減碳及溫室氣體減量策略？</p>	<p>V</p> <p>V</p>	<p>(一) 本公司推動e化作業，目前已利用電子表單系統將文件e化，降低文件用紙量；本公司廢棄物回收項目包括：廢紙、廢塑膠、廢線材及下腳等。</p> <p>(二) 無。</p> <p>(三) 本公司厲行節能減碳措施，公司已全面更換高效節能燈具，同時公共區域也使用自動點滅裝置，午休時間熄燈以減少能源的浪費與使用。</p>	<p>無重大差異</p>
<p>三、維護社會公益</p> <p>(一) 公司是否依照相關法規及國際人權公約，制定相關之管理政策與程序？</p> <p>(二) 公司是否建置員工申訴機制及管道，並妥適處理？</p> <p>(三) 公司是否提供員工安全與健康之工作環境，並對員工定期實施安全與健康教育？</p> <p>(四) 公司是否建立員工定期溝通之機制，並以合理方式通知對員工可能造成重大影響之營運</p>	<p>V</p> <p>V</p> <p>V</p> <p>V</p>	<p>(一) 本公司依照勞基法等相關法規，制定公司人事管理辦法及員工工作規則。</p> <p>(二) 員工可依其所需，透過『意見箱』反映意見及申訴問題，作為經營層與員工的溝通管道。</p> <p>(三) 公司定期舉辦員工健康檢查，讓員工更能掌握自己的健康狀況。公司藉由持續宣導，養成員工緊急應變能力及安全觀念，降低不安全行為造成意外事故的發生。</p> <p>(四) 公司透過經營管理及主管會議，對員工宣</p>	<p>無重大差異</p>

評估項目	運作情形		與上市上櫃公司企業社會責任實務守則差異情形及原因
	是	否	
<p>變動？</p> <p>(五) 公司是否為員工建立有效之職涯能力發展培訓計畫？</p> <p>(六) 公司是否就研發、採購、生產、作業及服務流程等制定相關保護消費者權益政策及申訴程序？</p> <p>(七) 對產品與服務之行銷及標示，公司是否遵循相關法規及國際準則？</p> <p>(八) 公司與供應商來往前，是否評估供應商過去有無影響環境與社會之紀錄？</p> <p>(九) 公司與其供應商之契約是否包含供應商如涉及違反其企業社會責任政策，且對環境與社會有顯著影響時，得隨時終止或解除契約之條款？</p>	<p>V</p> <p>V</p> <p>V</p> <p>V</p> <p>V</p>	<p>導可能造成重大影響之營運變動情形。</p> <p>(五) 本公司建立完善之福利制度並規劃多元之教育訓練課程，以提升員工之職涯能力。</p> <p>(六) 公司設有客戶服務專線，並有人員負責處理客戶之相關問題，以保護消費者權益。</p> <p>(七) 公司之產品已遵循相關法規及國際準則要求標示。</p> <p>(八) 公司制定供應商管理程序，以評選合適之供應商。</p> <p>(九) 公司與主要供應商並無簽定契約，但若發現對環境與社會有顯著影響時，考量暫時或終止與其業務往來。</p>	
<p>四、加強資訊揭露</p> <p>(一) 公司是否於其網站及公開資訊觀測站等處揭露具攸關性及可靠性之企業社會責任相關資訊？</p>	<p>V</p>	<p>公司已於公司網站揭露具攸關性及可靠性之企業社會責任相關資訊。</p>	<p>無重大差異</p>
<p>五、公司如依據「上市上櫃公司企業社會責任實務守則」訂有本身之企業社會責任守則者，請敘明其運作與所訂守則之差異情形：本公司尚未訂定企業社會責任守則。</p>		<p>訂有本身之企業社會責任守則者，請敘明其運作與所訂守則之差異情形：</p>	
<p>六、其他有助於瞭解企業社會責任運作情形之重要資訊：本公司積極為地球盡一份心力，持續開發節能產品，並更換高效節能燈具；此外加強對員工宣導節能相關資訊，盼綠能減碳能深入居家場所。</p> <p>公司透過捐贈玉井三埔里私立康寧教養院嵌入式節能燈具，響應政府推行綠能政策。</p>			
<p>七、公司企業社會責任報告書如有通過相關驗證機構之查證標準，應加以敘明：本公司球泡燈產品已通過CNS/EMC/IEC/PSE(省一)認證，MR16光源模組已通過PSE/PSE(EMI)認證，路燈產品已通過CNS(143353)/CNS(15233)/IP/經濟部能源局節能標準使用證書，及燈管產品已通過BSMI/CNS(EMI)/CNS(光害)/CNS(安規)/CNS(電磁波)認證。</p>			

註：公司已編製企業社會責任報告書者，摘要說明得以註明查閱企業社會責任報告書方式及索引頁次替代之。

(七) 公司應揭露履行誠信經營情形及採行措施:

評估項目	運作情形		與上市上櫃公司誠信經營守則差異情形及原因
	是	否	
<p>一、訂定誠信經營政策及方案</p> <p>(一) 公司是否於規章及對外文件中明示誠信經營之政策、作法，以及董事會與管理階層積極落實經營政策之承諾？</p> <p>(二) 公司是否訂定防範不誠信行為方案，並於各方案內明定作業程序、行為指南、違規之懲戒及申訴制度，且落實執行？</p> <p>(三) 公司是否對「上市上櫃公司誠信經營守則」第七條第二項各款或其他營業範圍內具較高不誠信行為風險之營業活動，採行防範措施？</p>	<p>V</p> <p>V</p> <p>V</p>	<p>(一) 公司於營運過程中對外簽訂之合約，均本著誠信互惠原則以簽訂合理之合約內容，並積極履行合約承諾事項。</p> <p>(二) 公司有訂定道德行為準則，並於內部資訊系統中公告以使公司所有同仁週知，以提醒員工防範行賄及收賄等不誠信行為發生。</p> <p>(三) 公司內部稽核人員針對部份具較高風險作業項目提昇為每月執行查核，如有發現異常情況則立即向高層提報。</p>	無重大差異
<p>二、落實誠信經營</p> <p>(一) 公司是否評估往來對象之誠信紀錄，並於其與往來交易對象簽訂之契約中明訂誠信行為條款？</p> <p>(二) 公司是否設置隸屬董事會之推動企業誠信經營專(兼)職單位，並定期向董事會報告其執行情形？</p> <p>(三) 公司是否制定防止利益衝突政策、提供適當陳述管道，並落實執行？</p> <p>(四) 公司是否為落實誠信經營已建立有效的會計制度、內部控制制度，並由內部稽核單位定期查核，或委託會計師執行查核？</p> <p>(五) 公司是否定期舉辦誠信經營之內、外部之教育訓練？</p>	<p>V</p> <p>V</p> <p>V</p> <p>V</p> <p>V</p>	<p>(一) 公司與往來的客戶及供應商訂立合約時，對雙方之權利義務均詳列於合約，並積極履行合約承諾事項。</p> <p>(二) 配合內控查核定期督促各部門依其職責範圍履行企業誠信經營之目標。</p> <p>(三) 公司設有監察人信箱，陳述管道通暢；另供應商往來有要求簽訂廉潔承諾書，防止利益衝突。</p> <p>(四) 為確保誠信經營之落實，公司建立有效之內部控制程序及會計制度，內部稽核人員並定期查核上述制度之遵循情形。</p> <p>(五) 公司每年定期及不定期舉辦教育訓練，使同仁個人之成長與公司發展利益相結合。</p>	無重大差異
<p>三、公司檢舉制度之運作情形</p> <p>(一) 公司是否訂定具體檢舉及獎勵制度，並建立便利檢舉管道，及針對被檢舉對象指派適當之受理專責人員？</p> <p>(二) 公司是否訂定受理檢舉事項之調查標準作業程序</p>	<p>V</p> <p>V</p>	<p>(一) (二) 公司設有同仁檢舉專屬信箱，以密件專案處理保護提報者方式，處理公司重大缺失、舞弊等事項之建言及申訴。</p>	無重大差異

評估項目	運作情形		與上市上櫃公司誠信經營守則差異情形及原因
	是	否	
及相關保密機制？ (三) 公司是否採取保護檢舉人不因檢舉而遭受不當處置之措施？	V	(三) 以專案方式責成相關部門，並依『員工工作規則』中之獎懲規定，就員工發生之不誠信行為，提報適用之處。	
四、加強資訊揭露 (一) 公司是否於其網站及公開資訊觀測站，揭露其所訂誠信經營守則內容及推動成效？	V	公司在公司網站上揭露相關資訊情形。 公司就公司各項資訊進行蒐集，並即時提供公司發言人相關資料。	無重大差異
五、公司如依據「上市上櫃公司誠信經營守則」訂有本身之誠信經營守則者，請敘明其運作與所訂守則之差異情形：尚未適用，未來配合主管機關規定而訂定。			
六、其他有助於瞭解公司誠信經營運作情形之重要資訊：(如公司檢討修正其訂定之誠信經營守則等情形)已如上揭露，暫無補充。			

(八)公司如有訂定公司治理守則及相關規章者，應揭露其查詢方式：

至本公司網址 <http://www.adotek.com.tw> 投資人專區查詢。

(九)其他足以增進對公司治理運作情形之瞭解的重要資訊，得一併揭露：

至本公司網址 <http://www.adotek.com.tw> 投資人專區查詢。

## (十)內部控制制度執行狀況

### 內部控制聲明書

### 亞帝歐光電股份有限公司


### 內部控制制度聲明書

日期：104年3月30日

本公司民國103年度之內部控制制度，依據自行評估的結果，謹聲明如下：

- 一、本公司確知建立、實施和維護內部控制制度係本公司董事會及經理人之責任，本公司業已建立此一制度。其目的係在對營運之效果及效率(含獲利、績效及保障資產安全等)、報導具可靠性、及時性、透明性及符合相關規範暨相關法令規章之遵循等目標的達成，提供合理的確保。
- 二、內部控制制度有其先天限制，不論設計如何完善，有效之內部控制制度亦僅能對上述三項目標之達成提供合理的確保；而且，由於環境、情況之改變，內部控制制度之有效性可能隨之改變。惟本公司之內部控制制度設有自我監督之機制，缺失一經辨認，本公司即採取更正之行動。
- 三、本公司係依據「公開發行公司建立內部控制制度處理準則」（以下簡稱「處理準則」）規定之內部控制制度有效性之判斷項目，判斷內部控制制度之設計及執行是否有效。該「處理準則」所採用之內部控制制度判斷項目，係為依管理控制之過程，將內部控制制度劃分為五個組成要素：1.控制環境，2.風險評估，3.控制作業，4.資訊與溝通，及5.監督作業。每個組成要素又包括若干項目。前述項目請參見「處理準則」之規定。
- 四、本公司業已採用上述內部控制制度判斷項目，評估內部控制制度之設計及執行的有效性。
- 五、本公司基於前項評估結果，認為本公司於民國103年12月31日的內部控制制度（含對子公司之監督與管理），包括瞭解營運之效果及效率目標達成之程度、報導係屬可靠、及時、透明及符合相關規範暨相關法令規章之遵循有關的內部控制制度等之設計及執行係屬有效，其能合理確保上述目標之達成。
- 六、本聲明書將成為本公司年報及公開說明書之主要內容，並對外公開。上述公開之內容如有虛偽、隱匿等不法情事，將涉及證券交易法第二十條、第三十二條、第一百七十一條及第一百七十四條等之法律責任。
- 七、本聲明書業經本公司民國104年3月30日董事會通過，出席董事5人中，無人持反對意見，均同意本聲明書之內容，併此聲明。

亞帝歐光電股份有限公司



董事長： 廖書尉 簽章



總經理： 廖書尉 簽章



(十一)最近年度及截至年報刊印日止，公司及其內部人員依法被處罰、公司及其內部人員違反內部控制制度規定之處罰、主要缺失與改善情形： 無

(十二)股東會及董事會之重要決議

股東會重要決議及執行情形

會議日期	重要決議事項	決議結果	執行情形
1030624	承認民國 102 年度營業報告書、個體財務報表暨合併財務報表。 承認民國 102 年度虧損撥補案。 通過修訂『取得或處分資產處理辦法』案。 通過修定『從事衍生性商品交易處理辦法』案。 改選董事及監察人案。 解除董事競業禁止案。	經主席徵詢全體出席股東無異議照案通過。	遵行決議結果

董事會重要決議

日期	重要決議事項
103/02/12	1. 民國一〇二年度營運報告。 2. 民國一〇二年第四季稽核工作執行狀況報告。 3. 通過本公司及所屬轉投資公司一〇三年度預算案。
103/03/28	1. 民國一〇三年一~二月營運報告。 2. 通過民國一〇二年度營業報告書、個體財務報表暨合併財務報表案。 3. 通過民國一〇二年度虧損撥補案。 4. 通過修訂本公司『取得或處分資產處理辦法』部份條文案。 5. 通過修訂本公司『從事衍生性商品交易處理辦法』部份條文案。 6. 通過本公司全面改選董事及監察人案。 7. 通過提名獨立董事候選人之資格條件案。 8. 通過解除董事競業禁止限制案。 9. 通過民國一〇三年六月二十四日(星期二)召開一〇三年股東常會。 10. 通過子公司 MEGA POWER INDUSTRIAL LIMITED 盈餘分配案。 11. 通過民國一〇二年度內部控制聲明書。 12. 通過聘任簽證會計師之獨立性及適任性評估案。 13. 通過訂本公司『供應商管理程序』及『採購管理作業程序』部份條文。
103/05/08	1. 民國一〇三年第一季合併財務報表報告。 2. 變更曾孫公司亞帝歐光電元件(蘇州)有限公司之土地及廠房出售轉為租賃案。 3. 解除子公司 CHEERWAY GROUP LLC 資金貸與亞帝歐光電科技(吳江)有限公司案。 4. 子公司 CHEERWAY GROUP LLC 清算案。
103/06/24	選舉本公司董事長。
103/08/12	1. 本公司聘任鄭清標簽證會計師之獨立性及適任性評估案。 2. 擬更換簽證會計師案。

	3. 本公司民國一〇三年第二季合併財務報表報告。 4. 追認出售本公司桃園縣八德市永豐路 238 巷 31 號土地及廠房案。 5. 擬處分本公司桃園縣八德市永豐路 236 巷 5 號土地及廠房案。 6. 提報本公司第一屆第五次薪資報酬委員會通過事項。 7. 委任本公司第二屆薪資報酬委員會成員。 8. 擬向中國信託商業銀行申請融資額度為子公司背書保證。
103/11/03	1. 本公司民國一〇三年第三季合併財務報表報告。 2. 買回本公司股份案。 3. 修訂本公司內部控制制度相關程序及辦法案。 4. 本公司民國一〇四年度稽核計畫案。
104/02/06	1. 訂定本公司庫藏股減資基準日。 2. 本公司及所屬轉投資公司民國一〇四年度預算案。 3. 提報第二屆第一次薪資報酬委員會通過事項。 4. 修訂本公司『薪資發放作業程序』案。
104/03/30	1. 本公司民國一〇三年度營業報告書、個體財務報表暨合併財務報表案。 2. 本公司民國一〇三年度虧損撥補案。 3. 修訂本公司『股東會議事辦法』部份條文案。 4. 修訂本公司『董事及監察人選舉辦法』部份條文案。 5. 修訂本公司『道德行為準則』部份條文案。 6. 擬定民國一〇四年六月二十五日(星期四)召開一〇四年股東常。 7. 子公司 MEGA POWER INDUSTRIAL LIMITED 盈餘分配案。 8. 子公司恩旺國際有限公司盈餘分配案。 9. 民國一〇三年度內部控制制度聲明書。 10. 本公司聘任簽證會計師之獨立性及適任性評估案。

(十三)最近年度及截至年報刊印日止，董事或監察人對董事會通過重要決議有不同意見且有書面記錄或書面聲明者，其主要內容：無。

(十四)最近年度及截至年報刊印日止，與財務報告有關人士辭職解任情形之彙總：無。

#### 四、會計師公費資訊

會計師事務所名稱	會計師姓名		查核期間	備註
安永聯合會計師事務所	許新民	涂嘉玲	103.01.01~103.03.31	內部工作調整
安永聯合會計師事務所	鄭清標	許新民	103.04.01~103.12.31	

單位:新臺幣仟元

金額級距		公費項目	審計公費	非審計公費	合計
1	低於 2,000 千元			6	6
2	2,000 千元 (含) ~4,000 千元		3,488		3,488
3	4,000 千元 (含) ~6,000 千元				
4	6,000 千元 (含) ~8,000 千元				
5	8,000 千元 (含) ~10,000 千元				
6	10,000 千元 (含) 以上				



註:非審計公費為工商服務費。

(一)非審計公費佔審計公費之比例達四分之一以上：無。

(二)更換會計師事務所且更換年度所支付之審計公費較更換前一年度之審計公費減少者：

本公司並無更換會計師事務所。

(三)審計公費較前一年度減少百分之十五以上者：公司 102 年度與 103 年度審計公費約當，主要差異金額係差旅費請款時間差所造成。

## 五、更換會計師資訊：

(一)關於前任會計師

更 換 日 期	103.7.11		
更 換 原 因 及 說 明	依安永聯合會計師事務所內部工作調整，故負責簽證本公司財務報表之會計師，自民國一〇三年度第二季財務報表起由原許新民及涂嘉玲會計師改為鄭清標及許新民會計師。		
說明係委任人或會計師終止或不接受委任	當 事 人	會 計 師	委 任 人
	情 況		
	主動終止委任	不適用	不適用
	不再接受(繼續)委任	不適用	不適用
最新兩年內簽發無保留意見以外之查核報告書意見及原因	不適用		
與發行人有無不同意見	有	會計原則或實務	
		財務報告之揭露	
		查核範圍或步驟	
		其 他	
	無	V	
說明	不適用		

其他揭露事項 (本準則第十條第五款 第一目第四點應加以 揭露者)	無
---	---

(二)關於繼任會計師

事務所名稱	不適用
會計師姓名	不適用
委任之日期	不適用
委任前就特定交易之會計 處理方法或會計原則及對 財務報告可能簽發之意見 諮詢事項及結果	不適用
繼任會計師對前任會計師 不同意見事項之書面意見	不適用

(三)前任會計師對本準則第 10 條第 5 款第 1 目及第 2 目之 3 事項之復函：無。

六、公司之董事長、總經理、負責財務或會計事務之經理人，最近一年內曾任職於簽證會計師所屬事務所或其關係企業者：無。

七、最近年度及截至年報刊印日止，董事、監察人、經理人及持股比例超過百分之十之股東股權移轉及股權質押變動情形

(一) 董事、監察人、經理人及持股比例超過 10%之大股東股權變動情形

單位：股

職稱	姓名	103 年度		當年度截至 4 月 27 日止	
		持有股數 增(減)數	質押股數 增(減)數	持有股數 增(減)數	質押股數 增(減)數
董事長	廖書尉	0	0	0	0
董事	陳美蓮	0	0	0	0
董事	沈慧誠(就任日期:103/6/24)	0	0	0	0
獨立董事	李純清	0	0	0	0
獨立董事	林正坤(就任日期:103/6/24)	0	0	0	0
監察人	帝興投資股份有限公司 代表人:高坤勇	0	0	0	0
監察人	彭方杰	0	0	0	0
副總經理	曾國瑞	0	0	0	0
廣福廠協理	黃棋榮	0	0	0	0
財務主管	黃正心	-18,000	0	-25,000	0
會計主管	林國盛	0	0	0	0
稽核主管	卓沛琪	0	0	0	0

(二) 股權移轉與關係人資訊：無

(三) 股權質押與關係人資訊：無

八、持股比例占前十大股東間互為財務會計準則公報第六號關係人關係之資訊  
 持股比例占前十名之股東，其相互間之關係資料

104年4月27日

姓名	本人持有股份		配偶、未成年子女持有股份		利用他人名義合計持有股份		前十大股東相互間具有關係人或為配偶、二親等以內之親屬關係者，其名稱或姓名及關係。		備註
	股數	持股比率	股數	持股比率	股數	持股比率	名稱(或姓名)	關係	
帝祥投資股份有限公司	8,118,963	10.93%	0	0.00%	0	0.00%	廖書尉 陳美蓮 廖宇紹	負責人之配偶 負責人 負責人之未成年子女	無
代表人：陳美蓮	3,127,555	4.21%	5,646,241	7.60%	0	0.00%	廖宇勛	負責人之未成年子女	
帝興投資股份有限公司	7,985,817	10.75%	0	0.00%	0	0.00%	廖書尉 陳美蓮 廖宇紹	負責人 負責人之配偶 負責人之未成年子女	無
代表人：廖書尉	3,251,476	4.38%	5,522,320	7.43%	0	0.00%	廖宇勛	負責人之未成年子女	
兆豐國際商業銀行(股)公司	3,704,137	4.98%	0	0.00%	0	0.00%	無	無	無
廖書尉	3,251,476	4.38%	5,522,320	7.43%	0	0.00%	帝興投資(股)公司 陳美蓮 廖宇紹 廖宇勛	負責人 夫妻 父子 父子	無
陳美蓮	3,127,555	4.21%	5,646,241	7.60%	0	0.00%	帝祥投資(股)公司 廖書尉 廖宇紹 廖宇勛	負責人 夫妻 母子 母子	無
廖宇紹	2,394,765	3.22%	0	0.00%	0	0.00%	廖書尉 陳美蓮 廖宇勛	父子 母子 兄弟	無
廖宇勛	2,394,765	3.22%	0	0.00%	0	0.00%	廖書尉 陳美蓮 廖宇紹	父子 母子 兄弟	無
薩摩亞商 TRADEPRO HOLDINGS LIMITED	1,544,475	2.03%	0	0.00%	0	0.00%	無	無	無
薩摩亞商 RYODEN HOLDINGS LIMITED	1,466,475	1.93%	0	0.00%	0	0.00%	無	無	無
曹丁文	989,161	1.33%	0	0.00%	0	0.00%	無	無	無

九、公司、公司之董事、監察人、經理人及公司直接或間接控制之事業對同一轉投資事業之持股數，  
並合併計算綜合持股比例

104年3月31日；單位：千股/%

轉投資事業(註)	本公司投資		董事、監察人、經理人及直接或間接控制事業之投資		綜合投資	
	股數	持股比例	股數	持股比例	股數	持股比例
TUNG WING GROUP LIMITED	41,811	100%	0	0.00%	41,811	100%
MEGA POWER INDUSTRIAL LIMITED	500	100%	0	0.00%	500	100%
恩旺國際有限公司	500	100%	0	0.00%	500	100%
中新企業有限公司	10	100%	0	0.00%	10	100%
歲正科技股份有限公司	500	45.25%	0	0.00%	500	45.25%

註：係公司採用權益法之長期投資。

## 肆、募資情形

### 一、資本及股份

#### (一)股本來源

##### 1. 股本形成經過

單位：千股；新台幣千元

年月	發行價格(元)	核定股本		實收股本		備註		
		股數	金額	股數	金額	股本來源	以現金以外之財產抵充股款者	其他
80.11	10	200	2,000	200	2,000	設立 2,000 仟元	無	註 1
84.10	10	500	5,000	500	5,000	現增 3,000 仟元	無	註 2
89.08	10	1,500	15,000	1,500	15,000	現增 10,000 仟元	無	註 3
90.12	10	2,500	25,000	2,500	25,000	現增 10,000 仟元	無	註 4
91.12	10	6,000	60,000	6,000	60,000	現增 35,000 仟元	無	註 5
93.11	10	40,000	400,000	25,000	250,000	現增 109,000 仟元	無	註 6
	10					盈轉 81,000 仟元	無	
94.03	16	40,000	400,000	30,000	300,000	現增 50,000 仟元	無	註 7
94.03	20	40,000	400,000	33,500	335,000	現增 35,000 仟元	無	註 8
94.06	54	56,000	560,000	44,000	440,000	現增 100,000 仟元	無	註 9
	10					盈轉 5,000 仟元	無	
95.01	72	56,000	560,000	49,000	490,000	現增 50,000 仟元	無	註 10
95.06	10	56,000	560,000	55,500	555,000	盈轉 65,000 仟元	無	註 11
95.08	10	100,000	1,000,000	60,480	604,800	現增 49,800 仟元	無	註 12
96.07	10	100,000	1,000,000	65,304	653,040	盈轉 48,240 仟元	無	註 13
96.10	10	100,000	1,000,000	72,693	726,930	現增 73,890 仟元	無	註 14
97.09	10	100,000	1,000,000	76,751	767,517	盈轉 40,587 仟元	無	註 15
100.04	10	100,000	1,000,000	76,013	760,137	庫藏股註銷 7,380 仟元	無	註 16
104.03	10	100,000	1,000,000	74,315	743,147	庫藏股註銷 16,990 仟元	無	註 17

註 1：設立股本 2,000 仟元

註 2：84 年 11 月 3 日 84 建三辛字第 457032 號函核准現金增資 3,000 仟元。

註 3：89 年 9 月 7 日經(89)中字第 89490232 號函核准現金增資 10,000 仟元。

註 4：91 年 1 月 11 日經授中字第 09131552200 號函核准現金增資 10,000 仟元。

註 5：92 年 1 月 16 日經授中字第 09231553290 號函核准現金增資 35,000 仟元。

註 6：93 年 11 月 19 日經授中字第 09333046700 號函核准現金增資暨盈餘轉增資 190,000 仟元。

註 7：94 年 3 月 10 日經授中字第 09431786330 號函核准現金增資 50,000 仟元。

註 8：94 年 4 月 13 日經授中字第 09431958540 號函核准現金增資 35,000 仟元。

註 9：94 年 6 月 29 日經授中字第 09432373540 號函核准現金增資暨盈餘轉增資 105,000 仟元。

註 10：95 年 2 月 13 日經授中字第 09531682110 號函核准現金增資 50,000 仟元。

註 11：95 年 6 月 1 日金管證一字第 0950121005 號函申報生效。

註 12：95 年 8 月 1 日金管證一字第 0950133703 號函申報生效。

註 13：96 年 7 月 31 日金管證一字第 0960040425 號函申報生效。

註 14：96 年 10 月 29 日金管證一字第 0960058088 號函申報生效。

註 15：97 年 7 月 22 日金管證一字第 0970037116 號函申報生效。

註 16：100 年 4 月 7 日經授商字第 10001065730 號函核准庫藏股減資 7,380 仟元。

註 17：104 年 3 月 17 日經授商字第 10401046620 號函核准庫藏股減資 16,990 仟元。

## 2. 股份種類

104年3月31日

股份種類	核定股本			備註
	流通在外股份	未發行股份	合計	
普通股	74,314,650	25,685,350	100,000,000	註

註：本公司是上櫃公司股票；101年有買回庫藏股2,231,000股。

## 3. 總括申報制度相關資訊：無。

### (二) 股東結構

104年4月27日

股東結構 數量	政府 機構	金融 機構	其他法人	個人	外國機構及 外國人	庫藏股	合計
人數	0	2	14	2,859	5	1	2,881
持有股數	0	4,404,137	17,909,481	46,608,992	3,161,040	2,231,000	74,314,650
持股比例	0	5.93%	24.10%	62.72%	4.25%	3.00%	100%

### (三) 股權分散情形(每股面額 10 元)

104年4月27日

持股分級	股東人數	持有股數	持有比率 %
1-999	430	63,199	0.09%
1,000-5,000	1,514	3,482,217	4.69%
5,001-10,000	381	3,228,162	4.34%
10,001-15,000	119	1,552,864	2.09%
15,001-20,000	110	2,088,933	2.81%
20,001-30,000	97	2,478,902	3.34%
30,001-40,000	48	1,717,810	2.31%
40,001-50,000	24	1,121,313	1.51%
50,001-100,000	80	5,589,310	7.52%
100,001-200,000	40	5,380,030	7.24%
200,001-400,000	21	6,441,319	8.67%
400,001-600,000	2	1,005,000	1.35%
600,001-800,000	4	2,957,002	3.98%
800,001-1,000,000	1	989,161	1.33%
1,000,001 股以上	10	36,219,428	48.73%
合計	2,881	74,314,650	100.00%

特別股：本公司截至年報刊印日止，並未發行特別股。

## (四) 主要股東名稱:持有股份達總額百分之五以上或股權比例占前十名股東

104年4月27日

主要股東名稱	持有股數	持有比率%
帝祥投資股份有限公司	8,118,963	10.93%
帝興投資股份有限公司	7,985,817	10.75%
兆豐國際商業銀行股份有限公司	3,704,137	4.98%
廖書尉	3,251,476	4.38%
陳美蓮	3,127,555	4.21%
廖宇紹	2,394,765	3.22%
廖宇勛	2,394,765	3.22%
薩摩亞商TRADEPROHOLDINGS	1,544,475	2.08%
薩摩亞商RYODENHOLDINGSLI	1,466,475	1.97%
曹丁文	989,161	1.33%

## (五) 最近二年度每股市價、淨值、盈餘、股利及相關資料

單位：股；新台幣元

項目		年度	102年	103年	當年度截至 104年3月31日
每股市價	最高		19.95	16	11.4
	最低		8.93	9.5	10.3
	平均		15.22	13.05	10.85
每股淨值	分配前		24.01	21.75	21.82
	分配後		24.01	21.75	21.82
每股盈餘	加權平均股數		73,782,650	73,631,192	72,083,650
	每股盈餘		-1.57	-2.78	-0.27
股利	現金股利		0	0	0
	無償配股	盈餘配股	0	0	0
		資本公積配股	0	0	0
	累積未付股利		0	0	0
投資報酬分析	本益比(註2)		-9.7	-4.69	-40.16
	本利比(註2)		NA	NA	NA
	現金股利殖利率(註2)		0	0	0

註1：上表數字係經會計師查核簽證數。

註2：本表之計算公式如下：

- (1) 本益比=當年度每股平均收盤價/每股盈餘
- (2) 本利比=當年度每股平均收盤價/每股現金股利
- (3) 現金股利殖利率=每股現金股利/當年度每股平均收盤價



(六)公司股利政策及執行狀況

1. 公司章程所定之股利政策

本公司股利政策，係配合業務規模拓展，考量公司資本支出及營運週轉所需。股東紅利及員工紅利之分派得以現金或股票方式發放，其中現金股利原則上以不低於股東紅利及員工紅利合計數之百分之十。

盈餘分派之確定，由董事會擬具盈餘分派議案，提請股東會決議分派之。員工紅利如以股票方式發放，本公司從屬公司之員工符合一定條件者，亦得分派之，其條件授權董事會訂定之。

2. 本年度（103 年度）擬議之股利分配情形：本年度虧損撥補案股東會前經董事會通知不分配股利。

(七)本次股東會擬議之無償配股對公司營業績效及每股盈餘之影響：無影響。

(八)員工分紅及董事、監察人酬勞

1. 公司章程所載員工分紅及董事、監察人酬勞之成數或範圍

本公司分派每一會計年度盈餘時，應先彌補歷年虧損，並依下列順序分派之：

- (1) 提百分之十為法定盈餘公積。
- (2) 次依證券交易法第四十一條規定提列特別盈餘公積。
- (3) 董事酬勞就一至二款規定數額後，剩餘之數提撥不高於百分之三。
- (4) 員工紅利就一至二款規定數額後，剩餘之數提撥百分之二~十。
- (5) 餘額為股東紅利，由董事會擬定分配案，提請股東會通過後分配之。

2. 本期稅後淨損，故無估列員工紅利及董事、監察人酬勞金額。

3. 本公司民國 103 年度虧損撥補案業經董事會通過，尚未經股東常會決議者：決議不分配。

4. 前一年度員工分紅及董事、監察人酬勞之實際配發情形（包括配發股數、金額及股價）、其與認列員工分紅及董事、監察人酬勞有差異者並應敘明差異數、原因及處理情形：民國 102 年度無盈餘分派情形。

(九)公司買回本公司股份情形：

公司買回本公司股份情形

104 年 3 月 17 日

買 回 期 次	第 1 次	第 2 次
買 回 目 的	轉讓股份予員工	為維護公司信用及股東權益
買 回 期 間	101/8/31~101/10/30	103/11/5~104/1/3
買 回 區 間 價 格	8~11	8~12
已買回股份種類及數量	庫藏股 2,231,000 股	庫藏股 1,699,000 股
已買回股份金額	20,978,122	17,811,392
已辦理銷除及轉讓之股份數量	0	1,699,000 股

累積持有本公司股份數量	2,231,000 股	2,231,000 股
累積持有本公司股份數量占已發行股份總數比率 (%)	3.00%	3.00%

二、公司債辦理情形：無。

三、特別股辦理情形：無。

四、海外存託憑證之辦理情形：無。

五、1. 員工認股權憑證辦理情形：無。

2. 取得員工認股權憑證之經理人及取得憑證可認股數前十大且得認購金額達新台幣三千萬元以上員工之姓名、取得及認購情形：無。

3. 限制員工權利新股辦理情形及對股東權益之影響：無。

4. 取得限制員工權利新股之經理人及取得股數前十大之員工姓名及取得情形：無。

六、併購或受讓他公司股份發行新股辦理情形：無。

七、資金運用計畫執行情形：

本公司截至年報刊印日止並無資金運用計畫尚未完成或計畫已完成但效益尚未顯現之情形。

## 伍、營運概況

### 一、業務內容

#### (一)業務範圍

##### (1)所營業務主要內容

- (a) CB01010 機械設備製造業。
- (b) CC01040 照明設備製造業。
- (c) CC01080 電子零組件製造業。
- (d) E601010 電器承裝業。
- (e) E603090 照明設備安裝工程業。
- (f) F113010 機械批發業。
- (g) F119010 電子材料批發業。
- (h) F213010 電器零售業。
- (i) F401010 國際貿易業。
- (j) IG03010 能源技術服務業。
- (k) ZZ99999 除許可業務外，得經營法令非禁止或限制之業務。

##### (2)營業比重

本公司最近二年度營業比重如下：

單位：新台幣仟元

產品項目	103 年度	102 年度
照明燈源及連接線	736,812	1,217,928
塑膠射出	47,861	93,163
合計	784,673	1,311,091

##### (3)公司目前之商品及服務項目

1. 背光源：主要為 TFT-LCD 冷陰極燈管模組加工，係應用於液晶電視、筆記型電腦、液晶監視器、汽車導航系統、汽車儀表板、個人數位助理等產品。
2. 照明產品：本公司為照明燈具之設計及製造廠，主要產品為 20w 崁燈系列、SPOT LIGHT、小旋轉崁燈系列、戶外小崁燈、T-bar 燈系列、天井燈系列、平板燈系列、吸頂燈(當代)、光影壁燈、存在壁燈系列、海星\雙向壁燈、喇叭筒燈、各類筒燈系列、灌膠型線條燈、T8 型燈管系列、環形燈、懸吊造型燈、COB 軌道燈系列、洗牆燈、球泡燈系列、層板燈系列及桌面檯燈等，上述產品可廣泛應用於建築室內、室外照明及零售展示等區域。
3. 電源線：提供筆記型電腦電源，由 30W 到 200W，供不同大小筆電電源，包括由 10 吋到 15 吋標準型筆電、22 吋的筆電工作站及 300W 供遊戲筆電使用的電源。
4. 模內裝飾鑲嵌注塑(PR)：
  - 軟膠結合塑膠雙料射出：主要產品為有手持式電子裝置機殼、醫療/工業用裝置保護元件、防水防污/潛水裝置及電器插口保護蓋(含轉軸)。
  - 雙色塑膠射出及 PC+ABS 射出+局部電鍍：主要產品為各類型按鍵/旋鈕/聯鍵/導光柱、產品商標(透光/雙色)、汽車/辦公室/工業/醫療/農業/倉儲及繁複操作或背光需求產品。
  - 軟膠包覆輸出：主要產品為大型塑膠機構元件包覆及運動/醫療類產品。
  - 埋入射出：主要產品為機構元件包覆、醫療/汽車/光電元件及各類電器插口封膠。

##### (4)計劃開發之新商品及服務

1. 發輝本公司過去累積多年之開模經驗及從事冷陰極燈管組裝行業十數年的經歷，尋求大廠合作或代工機會，增加代工項目或投入高附加價值產品製造。
2. 以客戶需求為導向、配合研發不同規格之照明產品，增加銷售利潤。
3. 產品多元化發展，客戶全方位服務。
4. 開拓國外新市場，分散客戶，降低風險。

## (二) 產業概況

本公司將趨向以照明燈具之設計與製造廠，主要產品以發光二極體(以下簡稱 LED) 照明為主，相關市場概況描述如下。

### (1) 產業之現況與發展

#### (a) LED 照明發展趨勢

與前幾年導入期相比，2011 年 LED 照明增速有所放緩，主要原因是 2011 年 LED 價格發生了雪崩式的下降，目前的價格只有 11 年初的 30%。整體出貨量有翻番增長，但產值增長 40-50% 左右。

2012 年 LED 整體市場規模同比增長 26%，但 LED 通用照明增長 40%。

2010 年 LED 照明市場滲透率為 1.4%，2014 年預計將達到 9.6%。由於政府出臺鼓勵政策，如中國政府的十二五規劃，並隨著商業用市場的發展，聚光燈和 LED 路燈預計將擁有更高的滲透率。此外，日本政府實施 ECO-POINT 刺激計畫並加強國民節能意識，LED 燈泡和螢光燈管的需求也大幅上升。

LED 照明目前的普及率已經脫離了困局，達到了 20%-30%，而且，現在的餐桌上對於裝修用燈，多數人開始被建議使用 LED 燈源，說明現在對於新光源的認知，比之過去普通民眾的接受度大為提升，據瞭解，在未來五年，LED 照明的滲透率可能超過 80%，發展空間非常大。全國 LED 照明上下游的產值，將從去年的 3500 億元至 3800 億元升至今年的 4200 億元至 4500 億元，未來 5 年將超過 10000 億元。

一個行業增長率最高的時期是在滲透率從 15% 到 60% 的階段。LED 處於爆發期的前期，未來 2-3 年內將完成從 15% 到 60% 的滲透，再後面 1-2 年內完成 60% 到 80% 的滲透。這點類似於智慧手機滲透期，過去兩年增長迅速，目前已經達到 60% 的滲透率。LED 如今的發展到了 2 年前智慧手機的狀態。

如今的市場，根據滲透率的變化可以發現，國內市場因還需要普及 LED 知識，因此對未來的走向，還需要進行保守估算。在保證逐漸擴大的國內市場不受產品過剩，而導致生產廠商惡意緊張的情況下，把這些產品銷往新興的市場，優先佔領市場份額，對於 LED 產業將有非凡的意義。

#### (b) LED 照明市場概況

LED 元件成功進入替代性光源產品，受惠於商業照明市場的拓展，燈管成為照明市場最大的需求產品，其次則為燈泡市場。此外，以燈具市場來看，吸頂燈接續成為 2014-2015 主要照明產品，以居家照明市場為主。

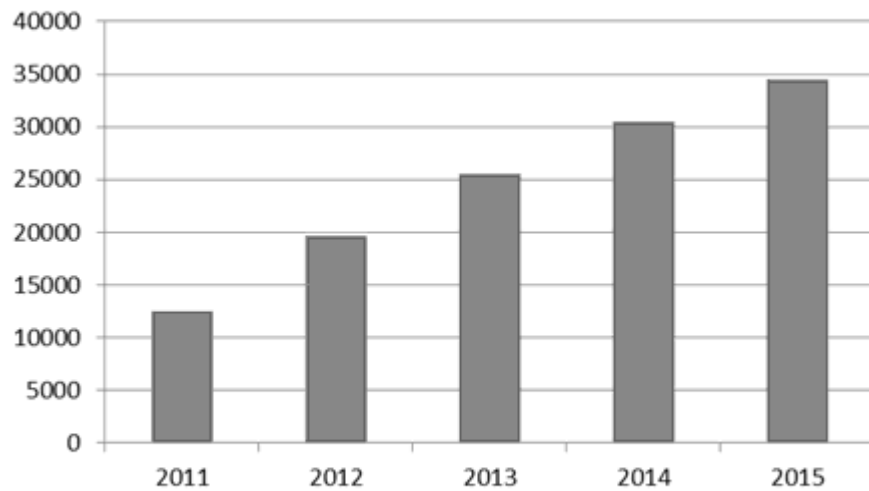
根據 LEDinside 預估 2014 年二十大 LED 照明營收排名，前五大照明廠商為飛利浦、松下、東芝、奇異與歐司朗；而 Cree 的積極推展燈泡與燈具產品，預估排名第六。吳盈潔進一步分析 2013-2015 全球照明市場重點趨勢，不論傳統或新興 LED 照明廠商，都將大幅提高 LED 照明產品滲透率；而品牌廠商營收雖逐年成長，但仍需考量獲利，因此 2014 年起可見到許多廠商以獲利為導向，以期 LED 照明產品帶動專業照明市場與提高產品利潤。

各照明廠商別	2014-2015年照明市場策略
傳統品牌	傳統品牌照明廠商如飛利浦、歐司朗，藉由LED照明產品帶動專業照明市場及提高產品利潤。
新興LED	藉由原本通路優勢或是政商關係，提供照明產品附加服務；然而在消費事者市場上知名度仍略顯不足。
照明產品代工	開始推出少量自有品牌產品以穩定營收發展。
LED封裝	不斷提升LED封裝與照明成品產能，打開規模經濟與降低成本，此外積極尋找通路商合作，2014照明成品營收大幅提升。

隨著 LED 元件發光效率提升，LED 照明市場應用範圍也逐漸擴大。過去 LED 發光效率差，且價格昂貴，因此僅用於手電筒及小夜燈等地方，但發展至今日，LED 發光效率不斷提升，價格也大幅下滑，使得其在照明應用不斷擴大，除取代型 LED 燈泡及 LED 燈管滲透率逐漸上升之外，商業照明市場也逐漸擴大。2013 年年初廠商宣示投入開發高光通量產品，預計未來高光通量市場將成為各家廠商技術開發、市場推廣重點。2014 年在 LED 照明產品 CP 值持續提高之下，應用市場更加廣泛。

整體 LED 照明市場在全球主要國家政府政策扶植、產品價格快速下滑，使得市場需求不斷成長。2014 年 LED 照明市場將達 301 億美元，較 2013 年成長 24%，詳如圖所示。

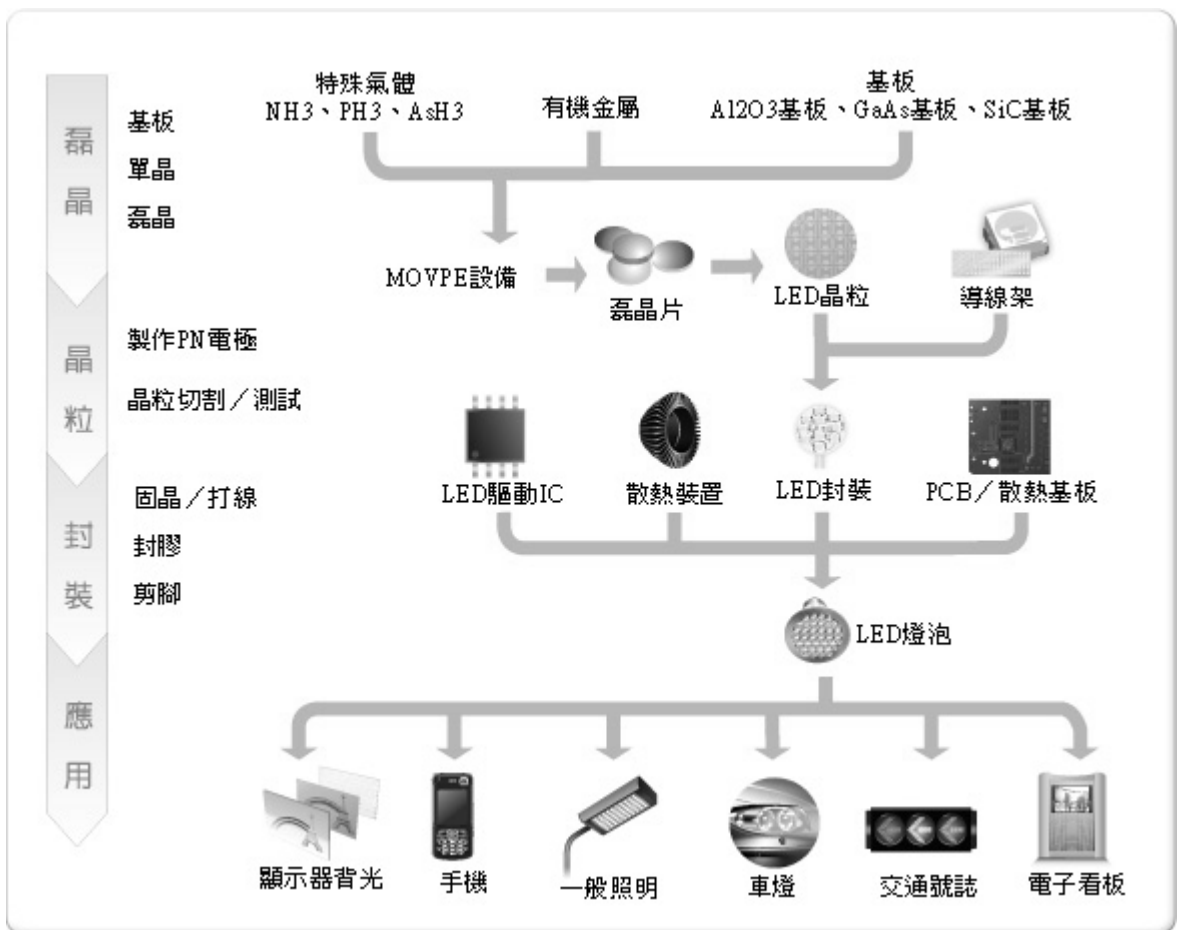
單位：百萬美元



資料來源：IHS(2014/10)；工研院 IEK 整理 (2014/10)

(2) 產業上、中、下游之關聯性

LED 照明上中下游的產業鍊結構及其相關的零組件。從上游的磊晶、晶粒、封裝製程則加入螢光粉、另需 LED driver、光學元件、散熱片及其他機構件成 LED 相關產品。



### (a)上游

LED 上游關鍵材料為藍寶石晶圓及藍寶石基板，藍寶石 (Al<sub>2</sub>O<sub>3</sub>，英文名為 Sapphire) 為製成氮化鎵 (GaN) 磊晶發光層的主要基板材質。藍寶石基板的製造係經長晶、晶棒鑽取、切片、倒腳、研磨、拋光等流程產製而成。藍寶石的組成為氧化鋁，其光學穿透帶相當寬，從近紫外光 (190nm) 到中紅外線都有極佳透光性，並且具備高聲速、耐高溫、抗腐蝕、高硬度、熔點高等特點，常作為光電元件材料。由於藍寶石符合 GaN 磊晶製程耐高溫要求，因此藍寶石基板成為製作超高亮度藍光、綠光及藍綠光 LED 晶粒之關鍵材料。

### (b)中游

LED 中游關鍵產品為單晶片/粒及磊晶片/粒。單晶片是原材料的基板，利用如砷、銻、磷等 III-V 族化合物為材料的單晶片做為晶成長用的基板，透過磊晶方法製作成磊晶片。磊晶常用的技術包括液相磊晶成長法 (Liquid Phase Epitaxy, LPE)、氣相磊晶法與有機金屬氣相磊晶法 (Metal-Organic Chemical Vapor Deposition, MOCVD 或稱 Metal-Organic Vapor-Phase Epitaxy, MOVPE) 等三種。根據不同 LED 元件需求，透過擴散、金屬膜蒸鍍、蝕刻、熱處理等製程進行 LED 磊晶片電極製作，再將磊晶基板磨薄與拋光之後切割成單顆晶粒。

### (c)下游

LED 下游為晶粒封裝、模組及燈具與照明應用產業，晶粒封裝依不同的封裝技術而有砲彈型 (Lamp)、數字顯示型 (Digit Display)、點矩陣型 (Dot Matrix) 及表面黏著型 (Surface Mount) 等元件型態。其中，白光 LED 封裝是由藍色 LED 晶粒加入黃色或紅色加綠色的螢光粉混合封裝從而發出白色光源。因此螢光粉材質與封裝技術良窳攸關白光 LED 元件的亮度和照度，為下游封裝階段之關鍵所在。

## (3)產品發展趨勢:

TrendForce 旗下綠能事業處 LEDinside 最新「2015 全球 LED 照明市場趨勢」報告顯示，2015 年全球照明市場規模將達到 821 億美元，其中 LED 照明市場規模將達到 257 億美元，市場滲透率為 31%。

LEDinside 研究副理吳盈潔表示，以區域別觀察 2015 全球 LED 照明市場規模，歐洲地區佔有 23% 的市場規模，雖並未見到大規模補貼政策，但其高昂的電價及光文化的差異，使得 LED 在商用照明與戶外建築照明市場需求提升。

中國市場部份佔有 21% 的市場比例。身為主要照明產品製造國家，加上成本優勢與完整供應鏈，市場競爭相對於其他市場也更為激烈。不論品牌廠商、代工廠商、或新興照明廠商與封裝廠商，除大幅提升 LED 照明滲透率，銷售通路的發展更是今年的主要發展項目。

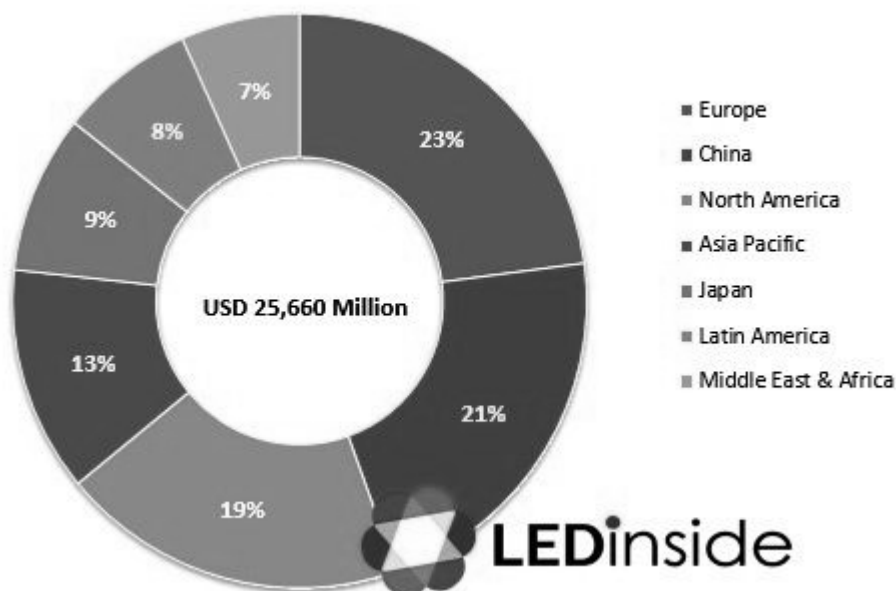
展望 2015 年，受惠於照明市場需求的穩定成長，中國照明市場不論是國內需求與海外出口將會更持續提升。然而產品價格卻受到供應廠商眾多的影響，價格競爭速度加劇，若非持續開發通路，最終將會面臨退出市場的危機。

美國市場佔有 19% 的市場比例。Energy Star 與 DLC 的政策持續進行補助，帶動廠商積極通過認證，以期獲得補貼；加上市場供給產品品質的提升，LED 商業照明於美國市場的需求正強勁展開，其中又以燈管換裝市場需求成長最為快速。

日本照明市場佔有 9% 的市場比例，雖成長有限，但商用照明與工業照明成長潛力巨大。LED 照明應用於日本領先推廣，滲透率逐年提升，以致整體 LED 照明市場擴展有其限制；商務用照明之應用從學校、醫院、連鎖店等逐漸在日本打開市場；工業與戶外照明則有待開發。

其他新興市場包括亞洲其他地區、中東與印度、及拉丁美洲則佔有 28%。地區性主要驅動力則包括人口數量、政策推動與專案推廣。新興市場大門將於 2015 年大幅敞開。

Figure: 2015 LED Lighting Market Scale- By Region



各區域 LED 照明市場佔有率

全球市場研究機構 TrendForce 旗下綠能事業處 LEDinside 最新「全球 LED 封裝產業市場報告」指出，2014 年 LED 封裝市場產值達 146 億美元，2015 年微幅成長至 150 億美元，年成長率只有 3.2%。LEDinside 研究協理儲于超表示，LED 封裝產業市場成長力度趨緩，以及中國廠商崛起為市場帶來強大的競爭壓力，都是 2015 年 LED 產業最嚴峻的考驗。

大量的亞洲製造商投入了 LED 產業，讓 LED 照明提前邁入了紅海殺戮市場，迫使飛利浦與歐司朗等傳統照明廠商大動作變革來因應照明市場的變化，LEDinside 研究協理儲于超表示，LED 封裝產業市場成長力度趨緩，以及中國廠商崛起為市場帶來強大的競爭壓力，都是 2015 年 LED 產業最嚴峻的考驗。

LEDinside 預測，未來 LED 照明產業的六項發展趨勢如下：

(a) 低價化照明時代，LED 廠商透過規模經濟取得成本優勢

為了因應低價化的 LED 照明產品，LED 規格逐漸走向標準化，特別是中國 LED 廠商挾帶著政府補助、專項資金、規模經濟，透過價格與成本優勢，搶攻中低階市場；由於中功率 LED 已經取代大功率 LED 成為照明市場的主流，其中以具規模經濟的 2835 LED 特別受到中國 LED 廠商的青睞，陸續投入大量的 2835 LED 產能，受惠於各種材料的中國自



製比率提升與規模經濟效益，2835 LED 挾帶著價格低廉的優勢，適合應用於球泡與燈管類別的替代性光源產品。

#### (b)LED 廠商積極開發新興市場

亞洲地區如台灣、中國、日本等地的 LED 照明環境競爭激烈，因此各家 LED 照明廠商積極尋找新藍海來提升獲利空間，隨著 LED 照明產品的價格逐漸趨近於傳統光源，在新興市場的接受程度逐漸提升，加上新興市場對於專利的要求並非太高，以及人口紅利、政策支持等利多因素，2015 年 LED 照明廠商將有機會大幅敞開新興國家的市場大門。

#### (c)LED 產業整併與淘汰競賽持續進行

2014 年常見的國際間 LED 廠商的策略合作將持續到 2015 年，無論是透過入股、合資，或者是策略結盟，都可以藉此加強自身產品競爭力並共同開發市場。另一方面，在部分中低階照明市場中，缺乏成本競爭優勢或是佔有利基市場的中小型企業，將逐漸退出市場。

#### (d)工業照明

在照明產業中舉足輕重，特別是因為替換型照明產品(一般賣場的 LED 燈泡與燈管等)價格競爭激烈，因此有越來越多 LED 廠商希望跨入工業用照明領域以提升獲利能力。LEDinside 預估 2015 年全球 LED 工業照明市場規模將達 23.66 億美元，2018 年則到 39.35 億美元。LED 的節能效果可讓工業照明在長時間使用之下，比家用照明更具成本回收競爭力，更有足夠誘因促使業者替換 LED 天井燈產品。

#### (e)智慧照明

智慧照明系統是以多元感測裝置來確認使用者狀態與需求，可依人體心理、生理或環境等需求，自動調整亮度、光色、開關狀態等相關參數，塑造合宜及舒適之照明環境。目前全球照明大廠已各自布局發展自主性智慧照明系統，企圖掌握標準制定權並提早卡位市場，透過燈具系統設計來提升整體照明性能。

#### (f)網購電子商務平台

市場研究機構 TrendForce 觀察指出，中國網路購物市場已經達到 4,451 億美元的規模，深刻的改變了日常購物習慣和消費方式；在網購潮流下，透過網路商城模式銷售照明產品成為廠商主流的選擇。

TrendForce 旗下綠能事業處 LEDinside 資深分析師王飛表示，2014 年網購照明產品市場規模約達 24 億美元，在所有銷售通路的佔比為 14.4%。隨著 LED 照明產品在網路上持續熱賣，規模仍會繼續逐年提升，預估最晚到 2017 年，網購比例將達到 30%，超過照明工程、燈具量販店等，成為中國市場照明產品銷售的最大單一通路。

王飛表示，在網購管道中，已經逐漸由 C2C 模式轉變成 B2C，而此一趨勢在照明電子商務中表現更為明顯，根據 LEDinside 最新統計資料，在照明電商中 B2C 銷售比重已經達到 55%，遠超過 C2C 的 45%。

就中國電子商務平台來分析，目前以天貓的照明電商經營最為成功，佔據整個 B2C 市場的 54%，其中歐普、雷士、奧朵位居燈具類前三名，飛利浦、歐普、雷士則是光源銷售前三強。京東以 19.2% 的佔比位居第二，但銷量及品牌數量均少於天貓。

儘管其他電商平台也相當重視照明市場，積極吸引照明廠商的加入，但就目前天貓與京東兩家獨大的格局已經逐漸明朗，新進的競爭者短期內將難以挑戰。



中國 2014 年網購照明產品市場規模約達 24 億美元

#### (4) 競爭情形：

隨著全球 LED 照明產業的發展，歐美等成熟市場已經呈現群雄割據的局勢，企業越來越難在其中分羹；而國內市場的競爭也正在走向白熱化，進入一個拼規模拼價格的時代。此時，新興市場作為尚未完全開闢的沃土，對企業來說，無疑是充滿機遇與挑戰的寶藏。

根據宇博智業市場研究中心瞭解，隨著市場的發展，也應該注意到，LED 顯示螢幕行業的競爭將更為激烈。部分國外知名企業為提高其產品在奧運會、世博會和未來競爭力，獨資或合資在國內建立研發、生產基地。在未來三五年中，會形成幾家主導國內市場、與國際接軌的頗具實力的企業。

競爭將使國內 LED 顯示螢幕產業逐步趨於成熟和相對穩定，規模化、品牌化、標準化等將成為行業的趨勢並成為未來競爭的主要手段。

路決定出路，眼光決定未來。這是一個協同創新、合作共贏的時代，封閉、守成並不是有效的競爭方式，LED 的世界很精彩，LED 的世界也很無奈。在這樣一個大變革、大分化、大轉折的時代，企業需要有開放的胸懷和敏銳的洞察力，才能在這輪競爭中脫穎而出。

未來真正為 LED 行業帶來強勁需求和巨大空間的是 LED 照明。2013 年中國內地照明產值 4500 億，預計 2015 年將達到近 7000 億，而 2013 年末 LED 照明的滲透率不到 20%，到目前 LED 照明滲透率估計也只在 30% 左右，未來的空間巨大。

處於爆發期的 LED 照明行業，在經歷價格戰、整合並購等“洗禮”之後，逐漸浮現出制約 LED 照明行業發展的六大問題：

(a) 中國企業數量多、競爭無序

據統計，2013年LED照明行業總產值為4800億，2014年總產值增至5500億左右，較2013年增長5%。資料顯示，中國LED照明行業約有2萬家企業，這兩萬家企業不僅要支撐整個行業5500億的總產值，還要使總產值達到5%的增長，可想像資料背後暗藏的競爭有多激烈。

中國照明學會秘書長曾表示，未來2年LED照明企業將會從2萬家淘汰到5000家，而熟悉中國LED照明市場的顏重光教授則認為最後只會剩下100家LED照明企業。據預測，未來行業整合將繼續擴大，未來市場份額將越來越向有品牌、有管道、有創新的企業集中，行業在變動洗牌，可能會有大量中小企業在競爭中退出，最後生存下來的是少數品牌大廠。

#### (b) 產品品質參差不齊

當前LED照明行業競爭無序，LED照明產品也屢現假冒偽劣的大品牌產品。個別企業也存在為降低成本而不注重產品品質的問題。俗話說得好“一顆老鼠壞了一鍋粥”，在消費者不能辨別產品好壞就以高於其他產品的價格，購回LED照明產品後，發現買回的LED產品使用壽命與其他照明產品相同，甚至還比不上其他產品後，消費者心裏就會做出比較，那麼LED產品就成了被捨棄的那個。

為了避免“英年早逝”，LED企業要加強產品技術的研發，先保證產品品質再降低產品價格。在LED市場方面，將充數的“濫竽”徹底掃出市場，保障消費者可以買到高品質LED，體驗到LED產品所帶來的節能等效益。

#### (c) 原標準存弊端 將會重新整合

由於LED行業門檻低，因此更需要完善的行業標準以及產品標準來統一LED市場，但據了解，到目前為止行業內仍表示“標準不完善”，竇林平秘書長認為：“標準分了幾個環節，一個是產品標準，一個是測試標準，一個是應用標準，之前是沒有性能標準的，因為傳統照明行業從來沒有規定產品的性能標準。”

在產品標準方面，由於3C所用的最普通的三類標準，可移式、固定式、嵌入式，這三類標準只和安裝方式有關，與用什麼光源沒關係，所以在安全性能方面，只要滿足了安裝方式，那麼標準就完全覆蓋LED。

而在應用標準方面，關注度最高的是光的參數，如色溫怎麼控制等等，其實指的是照明的品質。而裏面的光源，無論是白熾燈還是LED燈，都是用LPI值來衡量是否達到節能指標。

因此，無論是產品還是應用，標準本身與光源並沒有直接關係，但由於LED照明行業的特殊性，“標準不完善”，未來這些標準可能會被LED行業重新整合。

#### (d) 同質化嚴重，創新不足

當前LED市場同質化氾濫，且主要集中在中低端。這類產品本身的定位就低，不要求外形獨特設計和高端照明品位，唯一的優勢就是價格較低，迎合了廣大普通消費者的普通照明需求。此外，由於行業門檻低，燈具“組裝”後就可以放入市場，因此下游商戶產品大同小異，缺乏創新。

對於創新，值得一提的是近年來火熱的燈絲燈。燈絲燈是違反產業發展規律的產品，至於燈絲燈有市場只是取決於消費習慣而已，但隨著市場對 LED 的瞭解及需求達到一定的程度時，燈絲燈以及類似的產品會逐步的被市場淘汰。

#### (e)市場擴大過快

對於目前市場的發展，統計中國目前與 LED 照明相關的 30 家上市公司之中，2014 年的銷售額都有明顯的增加，但是利潤同步增加不夠，有的甚至利潤維持不動。但大部分企業的產值比例達到了 50 甚至 70%。如陽光、佛照等幾家公司，LED 的產值都超過了 10 億以上，歐普去年超過 20 億。

LED 照明占整個照明比值越來越大，但是去年銷售價格卻下降得非常快，這也是為何上市企業產值擴大，但利潤增加卻不多的根本原因。而從行業層面分析，這也驗證了 LED 的市場擴大同時，為何很多企業感覺 2014 年比 2013 年難生存。

在這種大經濟環境產生危機的背景下，LED 照明行業雖然存在著諸多問題，甚至之前被認為是十大破產行業之首。至於行業面臨危機，是行業人士誇大了危險卻忽略了機遇，才導致行外人士對 LED 行業的誤解。對於 LED 照明的前景，它依然是朝陽產業。

### (三)技術及研發概況

#### (1)所營業務之技術層次及研究發展

本公司由一群具有光學、材料、電子背景的技术團隊，同時擁有十數年量產製造的實務經驗。研發致力於光學、散熱、電源及機構造型設計，並堅持出廠產品品質管制、探究客戶真實需求、並提供完整的售後服務，使公司成為以研發、製造、生產、銷售高品質 LED 燈產品的台灣 LED 優良廠商。

結合嚴謹卻極富創意的風格，創造出產品的多層次價值，藉此改善生活及環境品質，而同時產品概念也涵蓋了社會和環境成本的最終責任，並定期評估改善生產設計，使企業與消費者價值觀和環境一致。

公司擁大量生產崁燈、投射燈、T-BAR、球泡燈、燈管、平板燈、筒燈、線條燈、層板燈等產品，廣泛應用於居家、商場、辦公、戶外廣告、景觀等室內外照明，為企業營造出了良好的品牌形象。

為實現企業長期的可持續發展戰略，公司研發部，聘請了資深的技術開發工程師及大批的高素質專業員工。汲取中外照明先進技術之精華，熔鑄於產品之中。取得了令人矚目的成就，憑藉自己的智慧所進行的探索終於結出了碩果。

## (2)最近五年度每年投入之研究發展費用

單位：新台幣仟元

項目 \ 年度	99 年度	100 年度	101 年度	102 年度	103 年度
研發費用	29,219	28,704	24,992	29,086	25,593
營收淨額	1,997,104	1,341,700	988,653	1,311,091	784,673
研發費用占營收淨額比例	1.46%	2.14%	2.53%	2.22%	3.26%

## (3)開發成功之技術或產品

研發時程	研發成果
99 年度	MR16 3W 及 4W 系列 AR111 10W 及 7W 系列 洗牆燈系列 戶外投射燈系列 RGB 戶外投射燈系列 線條燈系列 CCFL T-BAR 型燈源、中東燈、山型燈及工事燈系列
100 年度	AR70 7W 及 10W 系列 AR111 16W 系列 防水投射燈系列 RGB 防水投射燈、線條燈及薄型筒燈系列 舞台燈系列 筒燈系列 高亮度洗牆燈系列 LED 層板燈系列 水底燈系列 櫥櫃燈系列 地埋燈系列 高亮度雙向壁燈 球泡燈系列 蠟燭燈系列 T8 LED 燈管系列
101 年度	AR70 延伸機種 防水投射燈系列 地埋燈系列 球泡燈系列 超窄角洗牆燈系列 RGB 地埋燈系列 線條燈系列 平板、反射型、壓鑄薄型筒燈系列 MR16-6W 系列 T5 層板燈系列 高杆燈系列 路燈系列

研發時程	研發成果
102 年度	小旋轉崁燈系列 T-bar 燈系列 150W 路燈 防水投射燈二代系列 4.5W 蠟燭燈(調光型) 單向壁燈系列 地埋燈二代系列 高空天井燈系列 20w&30w 崁燈系列 平板筒燈、平板雙色筒燈、4 吋筒燈四代系列 平板吸頂燈系列 環形燈系列 AR111 二代系列 LMR16 三代系列 灌膠型線條燈二代系列 燈管高效能系列
103 年度	20w 崁燈系列 SPOT LIGHT 小旋轉崁燈系列 戶外小崁燈 T-bar 燈系列 天井燈系列 平板燈系列 吸頂燈(當代) 光影壁燈 存在壁燈系列 海星/雙向壁燈 喇叭筒燈 筒燈系列 灌膠型線條燈 燈管系列 環形燈 懸吊造型燈 COB 軌道燈系列 洗牆燈 球泡燈系列 層板燈系列

(四)長、短期業務發展計畫

(1)短期發展計畫

- (a)佈局照明市場，強化產品組合、客戶組合以及通路合作。
- (b)持續高功率 LED 技術及相關製程研發。
- (c)持續提升生產良率及質量，提高競爭力。
- (d)建立健全之管理制度，落實公司經營理念，塑造卓越企業文化，實現企業永續經營的遠景。

## (2)長期發展計畫

- (a)強化國際市場行銷能力。
- (b)提升產品效率與降低成本，提升高亮度 LED 效能及量產技術。
- (c)與光源大廠合作，持續掌握最新光源發展趨勢，開發符合未來市場需求之產品。
- (d)廣結國內外上下游供應商以多重商業合作模式，加速技術交流及產能成長。

## 二、市場及產銷概況

### (一)市場分析

#### (1)公司主要商品（服務）之銷售（提供）地區

本公司產品行銷區域以亞太及美國地區為主，分析如下：

單位：新台幣仟元；%

年度 地區	103 年		102 年	
	金額	比例	金額	比例
內銷	81,810	10.43	75,907	5.79
外銷	702,863	89.57	1,235,184	94.21
營業淨額合計	784,673	100.00	1,311,091	100.00

#### (2)市場佔有率

進一步研究照明市場的特性將會發現，飛利浦(Philips)、歐司朗(Osram)等深耕照明產業長達百年的大廠，全球市佔率也僅有 6~10%左右。

事實上，全球前三大照明廠飛利浦、歐司朗、奇異電氣(GE)的合併市佔率還不到 30%，由此可知照明市場是分散且具有區域性差異，每 1%市佔率都得經過長時間深入布建通路才能拿得下來，與消費性電子產品的市場品牌集中度高是截然不同的，故較不適用以市場佔有率來衡量公司所處產業地位。

#### (3)市場未來之供需狀況與成長性

根據 LEDinside 最新「2015 全球 LED 照明市場趨勢」報告顯示，2015 年全球照明市場規模將達到 821 億美金，其中 LED 照明市場規模將達到 257 億美金，市場滲透率為 31%。

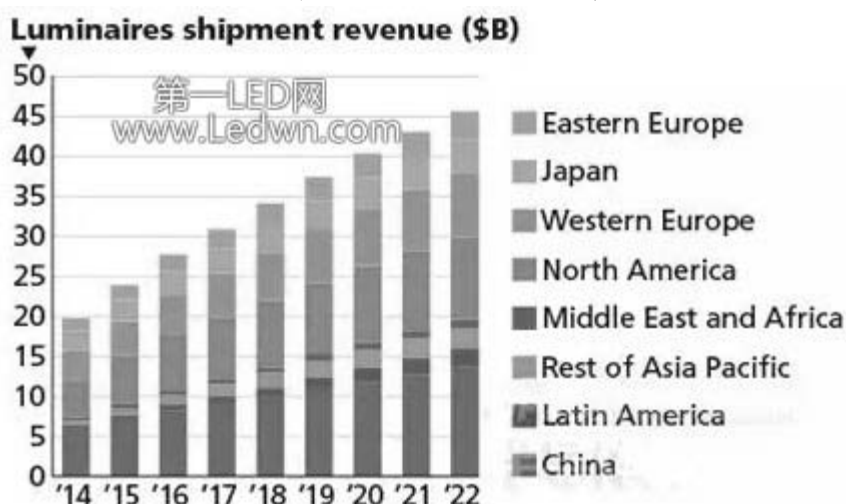
以區域別觀察 2015 全球 LED 照明市場規模，歐洲地區佔有 23%的市場規模，雖然政府未提供大規模補貼政策，但其高昂的電價及光文化的差異，使得 LED 在商用照明與戶外建築照明市場需求提升。身為主要照明產品製造國家，中國佔有 21%的市場份額，加上成本優勢與完整供應鏈，市場競爭最為激烈。美國市場佔比 19%，LED 商業照明需求正強勁展開，其中又以燈管換裝市場成長最為快速。日本佔有 9%的市場份額，商用照明與工業照明成長潛力巨大。新興市場大門將於 2015 年大幅敞開，包括亞洲其他地區、中東與印度、及拉丁美洲共佔有 28%，成長動能主要受惠於人口數量、政策推動與專案推廣。

## 2015 全球照明市場占比預測—按地區



圖片來源：LEDinside

隨著在發展中地區城市化進程的增加，預計在新建築中安裝的 LED 燈具將增加。



上圖為全球 LED 燈具預測，Strategies Unlimited 預測 LED 燈具從 2014 年到 2022 年將保持平均 11% 的年增長量。另外，Strategies Unlimited 還預測在同期高強度放電 (HID) 和白熾燈下降最快，年平均下降分別為 14% 和 10%。

#### (4) 競爭利基

##### (a) 專業經營團隊及研發技術

由一群具有光學、材料、電子背景的技術團隊，同時擁有十數年量產製造的實務經驗。

研發致力於光學、散熱、電源及機構造型設計，並堅持出廠產品品質管制、探究客戶真實需求、並提供完整的售後服務，使亞帝歐光電成為以研發、製造、生產、銷售高品質 LED 燈產品的台灣 LED 優良廠商。

##### (b) 多元且完整產品線

公司擁大量生產嵌燈、投射燈、T-BAR、球泡燈、燈管、平板燈、筒燈、線條燈、層板燈等產品，廣泛應用於居家、商場、辦公、戶外廣告、景觀等室內外照明，為企業營造出了良好的品牌形象。



(c)良好客戶關係

本公司自有品牌“BAL”行銷國內外市場，深知國際化重要性，由於LED產品應用範圍廣泛，使用廠商為數眾多且需求各異，故積極與廠商合作拓展當地市場，並提供客戶專業服務，即時解決設計上的問題。

(d)具備量產經濟規模

本公司及子公司在台灣及大陸共有4個生產據點，分別為廣福廠、吳江廠、蘇州廠及深圳廠。具經濟規模之產能及良好的生產管理能力，方能降低生產成本，增加本身營運競爭實力，多年來持續專注於生產製程提升及改良，提升企業競爭力。

(5)發展遠景之有利、不利因素與因應對策

(a)有利因素

- 國家相關產業政策支持。
- 擴大內需帶來發展機遇。
- 城市基礎建設帶來的商機。
- LED節能光源推廣應用促進產業升級。

(b)不利因素

- 面臨國外先進技術的挑戰。
- 出口貿易壁壘，歐盟實施WEEE指令和ROHS指令，至出口面臨較高的審核。
- 市場變化快速，產品生命週期短。
- 勞工對生產事業意願不高，造成勞力短缺，及政府持續調漲基本工資，大幅增加企業壓力。

(c)因應對策

- 持續開發新品，提供多元及完整的產品。
- 提供客戶垂直整合技術服務。
- 持續研發新製程以有效提升特性及降低成本。
- 持續拓展海外市場並強化行銷團隊，滿足客戶需求。

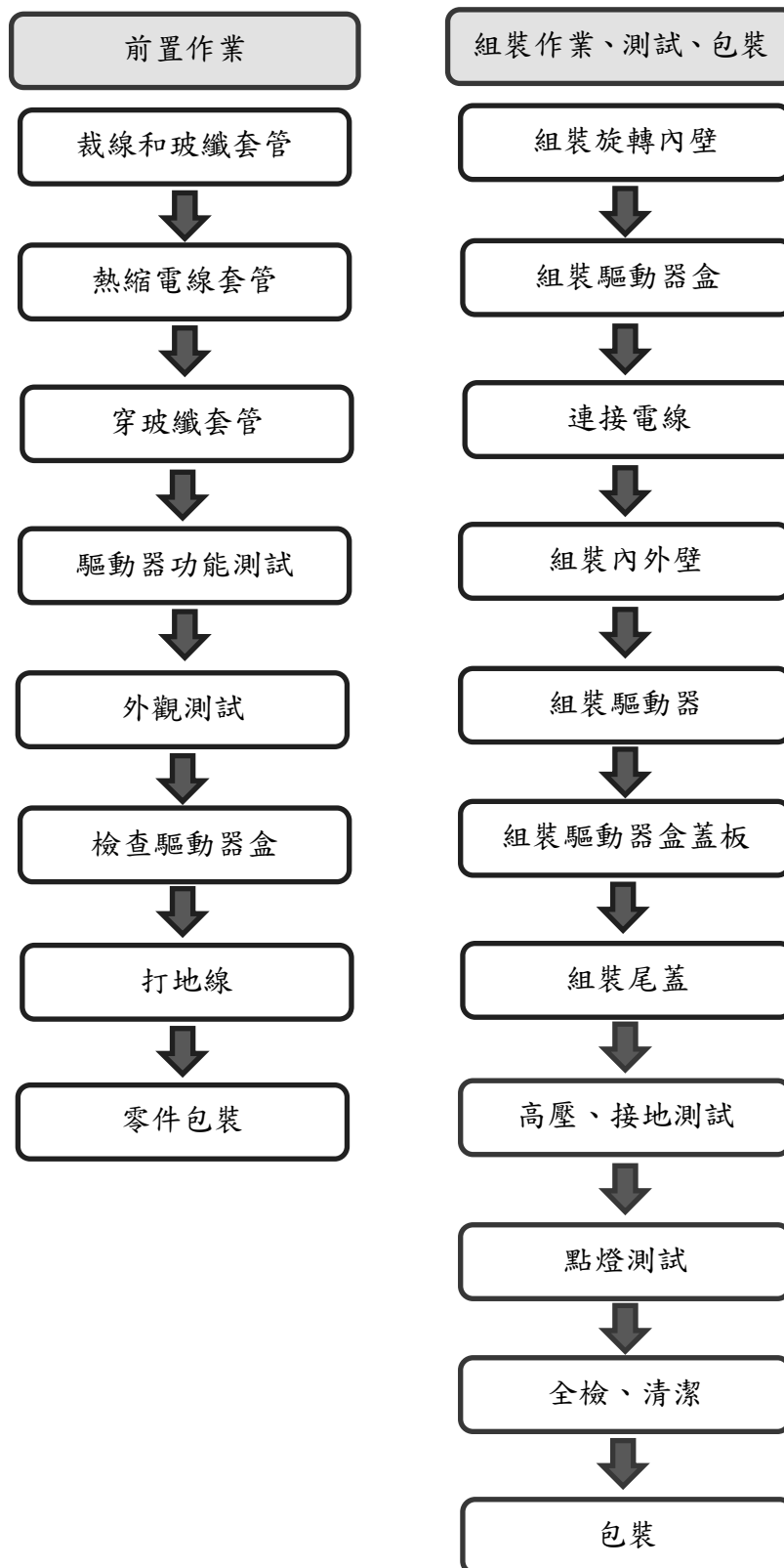
(二)主要產品之重要用途及產製過程

(1)產品之重要用途

本公司主要產品為照明燈具，其應用範圍非常廣泛，主要列舉如下：

- (a)室內照明。
- (b)戶外照明。
- (c)緊急/避難照明。
- (d)建築照明。
- (e)商業/工業照明。
- (f)娛樂照明。
- (g)零售展示照明。

(2) 產製過程



(三)主要原料之供應狀況

主要原料	供應來源	供應狀況
驅動器、LED	ROAL、安富利、億光	良好
連接線、DC PLUG	壯山川、萊達、國潤	良好

(四). 最近二年度或任一年度進銷貨金額曾佔總額 10%以上進銷貨客戶名單

(1)主要供應商名單

單位：新台幣仟元

102 年度				103 年度				104 年度第一季			
名稱	金額	%	與發行人之關係	名稱	金額	%	與發行人之關係	名稱	金額	%	與發行人之關係
ACES	168,127	13.48	無	壯山川	99,826	21.36	無	國潤	22,017	18.41	無
RAINSTONE	147,741	11.85	無	高星	53,790	11.51	無	壯山川	21,707	18.15	無
其他	931,348	74.67		其他	313,820	67.14		其他	75,859	63.44	
進貨淨額	1,247,216	100		進貨淨額	467,436	100		進貨淨額	119,584	100	

增減變動說明：

係公司民國 102 年及民國 103 年主要銷售產品分別為照明燈具及連接線，致使主要供應商有所變動。

(2)主要銷貨客戶名單

單位：新台幣仟元

102 年度				103 年度				104 年度第一季			
名稱	金額	%	與發行人之關係	名稱	金額	%	與發行人之關係	名稱	金額	%	與發行人之關係
A	322,573	24.60	無	A	353,033	44.99	無	B	53,909	27.56	無
B	280,507	21.39	無	B	218,713	27.87	無	A	47,148	24.10	無
C	181,092	13.81	無								
其他	526,919	40.20		其他				其他	94,560	48.34	
銷貨淨額	1,311,091	100.00		銷貨淨額	784,673	100.00		銷貨淨額	195,617	100.00	

增減變動說明：

本公司主要銷售產品分別為照明燈具及連接線，故主要銷貨客戶為照明燈具及連接線之客戶。

(五)最近二年度生產量值表

單位：仟支；新台幣仟元

年度	102 年度			103 年度		
生產量值	產能	產量	產值	產能	產量	產值
主要商品						
照明燈源	53,402	52,754	596,364	12,898	12,488	308,797
連接線	22,000	21,960	309,500	22,300	22,261	368,808
隻料射出	15,500	15,323	121,624	5,500	5,481	81,265
其他	1,350	1,322	12,649	50	15	1,304
合計	92,252	91,360	1,040,137	40,748	40,245	760,174

(六)最近二年度銷售量值表

單位：仟支；新台幣仟元

年度	102 年度				103 年度			
生產量值	內 銷		外 銷		內 銷		外 銷	
主要商品	量	值	量	值	量	值	量	值
照明燈源	2,148	75,907	37,082	793,940	451	81,810	9,779	304,879
連接線	0	0	21,790	346,682	0	0	20,583	350,107
隻料射出	0	0	16,499	93,163	0	0	5,129	47,861
其他	0	0	13	1,399	0	0	0	17
合計	2,148	75,907	75,385	1,235,184	451	81,810	35,492	702,863

三、最近二年度及截至公開說明書刊印日止從業員工人數

單位：人；年

年度		102 年度	103 年度	104 年度 截至 3 月 31 日
員工人數 (人)	作業及技術人員	448	239	201
	管理及業務人員	132	159	152
	研發技術人員	38	32	29
	合 計	618	430	382
平均年歲 (歲)		29.63	32.17	32.19
平均服務年資 (年)		2.80	3.63	3.92
學歷	博 士			
分布	碩 士	0.16%	0.47%	0.52%
比例	大 專	21.23%	21.54%	23.04%
	高 中	38.05%	34.97%	35.60%
	高中以下	40.55%	43.02%	40.84%

四、環保支出資訊

最近二年度及截至公開說明書刊印日止公司因污染環境所受損失(包括賠償)、處分之總額及未來因應對策及可能之支出：無。

在推動綠色環保產品方面，本公司持續開發節能產品，並更換節能燈具，加強對員工宣導節能相關資訊，以善盡企業對環境保護之責任。

## 五、勞資關係

### 1. 公司各項福利措施、進修、訓練、退休制度與其實施狀況，以及勞資間之協議與各項員工權益維護措施情形

#### (1) 福利措施及實施情形

- ① 本公司員工享有勞動基準法規定之相關福利措施，且全體員工均參加全民健康保險及員工團體保險。
- ② 公司提供職工免費之工作服、制服及工作鞋。
- ③ 實施員工分紅制度，增進員工向心力，達到每位員工及股東之目標。
- ④ 設置「職工福利委員會」，統籌辦理員工各項福利措施。
- ⑤ 提供員工宿舍，供應員工膳食。
- ⑥ 辦理員工教育訓練及婚喪、生育補助、疾病住院補助。
- ⑦ 辦理休閒旅遊等自強活動以調劑員工身心。
- ⑧ 發放三節及生日禮券及舉辦尾牙餐會。
- ⑨ 提供同仁免費汽車及機車停車位，滿足同仁的停車需求。

#### (2) 進修及訓練與其實施狀況

本公司為提升員工素質及工作技能、加強工作效率及品質，訂有「員工進修辦法」；於新進員工到職時即實施新進人員職前引導教育訓練，並不定期針對全體員工實施一般訓練及專業訓練（包含內部訓練及外部訓練），以期達到培訓專業人才，進而提高管理績效並有效開發及利用人才。本公司最近年度教育訓練各項成果如下：

項 目	班次數	總人數	總時數	總費用
新進人員訓練	60	165	648	-
專業職能訓練	37	194	889	19,170
主管才能訓練	11	12	84	19,000
通 識 訓 練	3	58	109	-
總 計	111	429	1,730	38,170

#### (3) 退休制度與其實施狀況

- ① 本公司訂有職工退休辦法，涵蓋所有正式任用員工。依該辦法規定，員工退休金之支付，係根據服務年資所獲得之基數及其退休時一個月之平均薪資計算，一次給付退休金。基數之計算係每位員工前十五年之服務，每服務滿一年可獲得二個基數，自第十六年起，每服務滿一年可獲得一個基數，最高以四十五個基數為限。在該退休辦法下，退休金給付全數由本公司負擔。自民國九十四年七月一日起配合勞工退休金條例（以下簡稱「新制」）之實施，原適用該辦法之員工如經選擇適用新制後之服務年資或新

制施行後到職之員工其服務年資改採確定提撥制，其退休金之給付由本公司按月以不低於每月工資百分之六提繳退休金，儲存於勞工退休金個人專戶。

②本公司成立至今只有一位員工於98年9月依職工退休辦法申請退休金。

(4)勞資間之協議及各項員工權益維護措施情形

勞資雙方均在尊重勞資倫理下圓滿運作，並定期舉行勞資協調會議，由勞資雙方推派代表參加，針對公司各項制度及工作環境與安全衛生等問題進行雙向溝通，並可為管理行政方面重要的參考來源。此外，亦設置職工福利委員會議，透過熱心公益並善於溝通之同仁參與各項會議，針對公司之各項福利措施，提出增進公司與員工和諧工作氣氛及凝聚向心力之各類活動。

(5)工作環境與員工人身安全保護措施

本公司辦公環境各項軟硬體設施設計之初，即以保護員工安全為第一考量，確保員工在工作時能得到最大的保障。公司各出入口皆設有門禁刷卡裝置，主要出入口亦有保全人員守衛，以保障員工人身安全。本公司各項機電或消防設備，皆定期保養或維修，以確保其在任何時間皆在最佳可用狀態。另外對員工定期實施身體健康檢查及消防演練等，讓員工對自己的健康有正確的認知，並在遇到突發狀況時能正確的應變。

(6)員工行為或倫理準則

本公司已訂定『道德行為準則』。該準則主要精神為：

①員工均應清楚並遵守公司道德標準。

②員工應該避免造成個人利益與公司利益之間的任何衝突或可能的影響。

③對供應商、承包商、顧客及其他與公司業務相關的各界人事，必須維持最高的從業道德標準，不得收受或給予任何餽贈、禮金、款待因而影響正常業務關係及判斷，任何形式的賄賂均應絕對禁止。

(7)內部重大資訊處理

本公司已訂定『內部重大資訊處理作業程序』。每年至少提供一次『內線交易暨內部人股權相關法令及應行注意事項』給予董事、監察人及經理人。

2. 最近二年度及截至公開說明書刊印日止，公司因勞資糾紛所受之損失：無。

## 六、重要契約及其必要補充說明事項

103年12月31日

契約性質	當事人	契約起迄日期	主要內容	限制條款
產品採購合約書	亞壯照明科技股份有限公司	103/12/16-109/4/30	採購內容依訂單	
房屋租賃合同	蘇州福華電子科技有限公司	2014/7/1-2019/6/30	租賃標的依合同	
房屋租賃合同	木適坊股份有限公司	104/1/1~106/8/31	租賃標的依合同	

## 陸、財務概況

### 一、最近五年度簡明資產負債表及損益表

#### (一)最近五年度簡明資產負債表及損益表

##### 1. 簡明資產負債表

##### (1)採用國際財務報導準則

單位：新台幣仟元

年 項	度	最近五年度財務資料(註1)					當年度截至 104年3月31日 財務資料(註2)
		99年	100年	101年	102年	103年	
流動資產				1,300,449	1,296,850	1,125,138	1,099,170
不動產、廠房及設備				1,067,580	1,037,405	752,010	734,069
無形資產				1,299	32,845	1,629	1,300
其他資產				45,138	32,742	273,333	266,072
資產總額				2,414,466	2,399,842	2,152,110	2,100,611
流動負債	分配前			484,158	533,841	474,247	459,685
	分配後			484,158	533,841	註3	註3
非流動負債				58,761	40,767	24,773	19,098
負債總額	分配前			542,919	574,608	499,020	478,783
	分配後			542,919	574,608	註3	註3
歸屬於母公司業主之權益				0	0	0	0
股本				760,137	760,137	760,137	743,147
資本公積				1,357,314	1,357,314	1,081,890	1,081,069
保留盈餘	分配前			-159,075	-275,424	-207,961	-227,756
	分配後			-159,075	-275,424	註3	註3
其他權益				-65,851	4,185	57,813	46,346
庫藏股票				-20,978	-20,978	-38,789	-20,978
非控制權益				0	0	0	0
權益總額	分配前			1,871,547	1,825,234	1,653,090	1,621,828
	分配後			1,871,547	1,825,234	1,653,090	1,621,828

註1：本公司102年起首次採用國際財務報導準則，其採用國際財務報導準則之財務資料不滿5個年度。

註2：104年第一季財務資料業經會計師核閱。

註3：103年度之虧損撥補案尚待股東會決議分配。



## (2)採用我國財務會計準則

單位：新台幣仟元

項目	年度	最近五年度財務資料(註1)				
		98年度	99年度	100年度	101年度	102年度
流動資產		1,610,198	1,595,133	1,537,117	1,305,223	本公司 102年起採 用國際財務 報導準則， 故此資料揭 露不適用。
基金及投資		2,600	1,684	181	14,956	
固定資產		1,784,900	1,493,142	1,419,946	950,713	
無形資產		21,001	20,186	18,890	16,828	
其他資產		119,760	87,392	9,125	125,114	
資產總額		3,538,459	3,197,537	2,985,259	2,412,834	
流動負債	分配前	755,050	736,599	627,567	484,158	
	分配後	755,050	736,599	627,567	484,158	
長期負債		1,512	0	0	0	
其他負債		177,692	139,711	105,239	58,620	
負債總額	分配前	934,254	876,310	732,806	542,778	
	分配後	934,254	876,310	732,806	542,778	
股本		767,517	767,517	760,137	760,137	
資本公積		1,370,492	1,370,492	1,357,314	1,357,314	
保留盈餘	分配前	437,795	345,195	135,084	-160,267	
	分配後	437,795	345,195	135,084	-160,267	
金融資產未實現損益		0	0	0	4,257	
累積換算調整數		51,319	-139,059	-82	-70,407	
未認列為退休金成本之淨損失		0	0	0	0	
庫藏股票		-22,918	-22,918		-20,978	
股東權益	分配前	2,604,205	2,321,227	2,252,453	1,870,056	
	分配後	3,538,459	3,197,537	2,985,259	1,870,056	

註：本公司之財務資料均經會計師查核簽證。

## (3)個體採用國際財務報導準則

單位：新台幣仟元

項 目	年 度	最近五年度財務資料(註1)					當年度截至 104年3月31 日 財務資料
		99年	100年	101年	102年	103年	
流動資產				212,994	187,151	127,584	本公司102 年起採用國際 財務報導準 則，故此資料揭 露不適用。
採用權益法之投資				1,666,621	1,645,621	1,485,591	
不動產、廠房及設備				381,666	367,335	354,192	
無形資產				1,299	2,516	1,411	
其他資產				8,120	8,071	3,107	
資產總額				2,270,700	2,210,694	1,981,885	
流動負債	分配前			348,476	350,738	314,181	
	分配後			348,476	350,738	(註2)	

非流動負債				50,677	34,722	14,614
負債總額	分配前			399,153	385,460	328,795
	分配後			399,153	385,460	(註2)
股本				760,137	760,137	760,137
資本公積				1,357,314	1,357,314	1,081,890
保留盈餘	分配前			-159,075	-275,424	-207,961
	分配後			-159,075	-275,424	(註2)
其他權益				-65,851	4,185	57,813
庫藏股票				-20,978	-20,978	-38,789
非控制權益				0	0	0
權益總額	分配前			1,871,547	1,825,234	1,653,090
	分配後			1,871,547	1,825,234	(註2)

註1：本公司102年起首次採用國際財務報導準則，其採用國際財務報導準則之財務資料不滿5個年度。

註2：103年度之虧損撥補案尚待股東會決議分配。

(4)個體採用我國財務會計準則

單位：新台幣仟元

項目	年度	最近五年度財務資料(註1)				
		98年度	99年度	100年度	101年度	102年度
流動資產		190,034	127,999	219,596	218,156	本公司 102年起採 用國際財務 報導準則， 故此資料揭 露不適用。
基金及投資		2,329,863	2,116,217	2,048,795	1,666,668	
固定資產		446,202	423,839	403,981	369,057	
無形資產		4,085	4,780	2,461	1,299	
其他資產		38,615	28,937	3,451	13,888	
資產總額		3,008,799	2,701,772	2,678,284	2,269,068	
流動負債	分配前	227,156	241,908	322,155	348,476	
	分配後	265,162	241,908	322,155	348,476	
長期負債		1,512	0	0	0	
其他負債		175,926	138,637	103,676	50,536	
負債總額	分配前	404,594	380,545	425,831	399,012	
	分配後	442,600	380,545	425,831	399,012	
股本		767,517	767,517	760,137	760,137	
資本公積		1,370,492	1,370,492	1,357,314	1,357,314	
保留盈餘	分配前	437,795	345,195	135,084	-160,267	
	分配後	399,789	345,195	135,084	-160,267	
金融資產未實現損益		0	0	0	4,257	
國外營運機構財務報表換算之兌換差額		51,319	-139,059	-82	-70,407	
庫藏股票		-22,918	-22,918	0	-20,978	
股東權益	分配前	2,604,205	2,321,227	2,252,453	1,870,056	
總額	分配後	2,566,199	2,321,227	2,252,453	1,870,056	

註：本公司之財務資料均經會計師查核簽證。

## 1. 簡明綜合損益表

### (1) 採用國際財務報導準則

單位：新台幣仟元

年 度	最近五年度財務資料(註1)					當年度截至
						104年3月31日
項 目	99年	100年	101年	102年	103年	財務資料(註2)
營業收入			988,653	1,311,091	784,673	195,617
營業毛利			33,004	46,602	-59,208	6,027
營業損益			-205,093	-188,874	-239,480	-34,031
營業外收入及支出			-139,136	55,632	2,632	14,236
稅前淨利			-344,229	-133,242	-236,848	-19,795
繼續營業單位本期淨利			-344,229	-133,242	-236,848	-19,795
停業單位損失			0	0	0	0
本期淨利(損)			-295,787	-116,059	-204,423	-19,795
本期其他綜合損益(稅後淨額)			-66,962	69,746	50,090	-11,467
本期綜合損益總額			-362,749	-46,313	-154,333	-31,262
淨利歸屬於母公司業主			-295,787	-116,059	-204,423	-31,262
淨利歸屬於非控制權益			0	0	0	0
綜合損益總額歸屬於母公司業主			-362,749	-46,313	-154,333	-19,795
綜合損益總額歸屬於非控制權益			0	0	0	0
每股盈餘			-3.92	-1.57	-2.78	-0.27

註1：本公司102年起首次採用國際財務報導準則，其採用國際財務報導準則之財務資料不滿5個年度。

註2：104年第一季財務資料業經會計師核閱。

### (2) 採用我國財務會計準則

單位：新台幣仟元

年 度	最近五年度財務資料(註1)				
	98年度	99年度	100年度	101年度	102年度
營業收入	2,701,986	1,997,104	1,341,700	988,653	本公司 102年起採 用國際財務 報導準則， 故此資料揭 露不適用。
營業毛利	271,055	214,748	76,192	32,999	
營業損益	11,083	-59,353	-160,529	-204,719	
營業外收入及利益	35,159	35,607	52,956	48,028	
營業外費用及損失	-36,558	-59,338	-133,289	-187,102	
繼續營業部門稅前損益	9,684	-83,084	-240,862	-343,793	
繼續營業部門損益	10,769	-54,594	-207,751	-295,351	
停業部門損益	0	0	0	0	
非常損益	0	0	0	0	
會計原則變動之累積影響數	0	0	0	0	
本期損益	10,769	-54,594	-207,751	-295,351	
每股盈餘(註2)	0.14	-0.72	-2.73	-3.91	

註1：上列各年度之財務資料均經會計師查核簽證。

註2：以當年度發行在外加權平均股數，並追溯調整上年度因無償配股而新增之股份為計算基礎。

## (3)個體採用國際財務報導準則

單位：新台幣仟元

年 度	最近五年度財務資料					當年度截至 104年3月31日 財務資料
	99年	100年	101年	102年	103年	
項 目						本公司102年起 採用國際財務報 導準則，故此資料 揭露不適用。
營業收入			126,926	135,113	89,720	
營業毛利			591	22,991	-71,370	
營業損益			-90,848	-70,111	-151,598	
營業外收入及支出			-257,914	-63,131	-85,250	
稅前淨利			-348,762	-133,242	-236,848	
繼續營業單位本期淨利			-348,762	-133,242	-236,848	
停業單位損失			0	0	0	
本期淨利(損)			-295,787	-116,059	-204,423	
本期其他綜合損益(稅後淨額)			-66,962	69,746	50,090	
本期綜合損益總額			-362,749	-46,313	-154,333	
淨利歸屬於母公司業主			-295,787	-116,059	-204,423	
淨利歸屬於非控制權益			0	0	0	
綜合損益總額歸屬於母公司業主			-362,749	-46,313	-154,333	
綜合損益總額歸屬於非控制權益			0	0	0	
每股盈餘			- 3.92	- 1.57	-2.78	

註：本公司102年起首次採用國際財務報導準則，其採用國際財務報導準則之財務資料不滿5個年度。

## (4)個體採用我國財務會計準則

單位：新台幣仟元

項 目	年度	最近五年度財務資料(註)				
		98年度	99年度	100年度	101年度	102年度
營業收入		272,460	115,148	151,184	126,926	本公司 102年起 採用國際 財務報導 準則，故 此資料揭 露不適 用。
營業毛利		23,553	13,187	46,478	-305	
營業損益		-74,070	-69,232	-38,566	-90,676	
營業外收入及支出		81,375	-19,469	-204,017	-257,651	
稅前淨利		7,305	-88,701	-242,583	-348,327	
繼續營業單位本期淨利		7,305	-88,701	-242,583	-348,327	
停業單位損失		0	0	0	0	
非常損益		0	0	0	0	
會計原則變動之累積影響數		0	0	0	0	
本期損益(稅後)		10,769	-54,594	-207,751	-295,351	
每股盈餘		0.14	-0.72	-2.73	-3.91	

註：上列各年度之財務資料均經會計師查核簽證。

(二)最近五年度簽證會計師姓名及查核意見

年度	會計師意見	會計師事務所名稱	簽證會計師姓名	查核意見
99 年度		安永聯合會計師事務所	洪茂益、張志銘	無保留意見
100 年度		安永聯合會計師事務所	張志銘、許新民	無保留意見
101 年度		安永聯合會計師事務所	許新民、涂嘉玲	無保留意見
102 年度		安永聯合會計師事務所	許新民、涂嘉玲	無保留意見
103 年度		安永聯合會計師事務所	鄭清標、許新民	無保留意見

## 二、最近五年度財務分析

### (一) 財務分析-國際財務報導準則

年 度 分析項目		最近五年度財務分析					當年度截至 104年3月31日
		99年	100年	101年	102年	103年	
財務結構 (%)	負債占資產比率			22.49	23.94	23.19	22.79
	長期資金占不動產、廠房及設備比率			180.81	179.87	170.65	171.20
償債能力%	流動比率			268.60	242.93	237.25	239.11
	速動比率			231.10	188.58	194.37	199.7
	利息保障倍數			-93.57	-32.98	-55.89	-17.75
經營能力	應收款項週轉率(次)			2.29	3.81	2.50	2.55
	平均收現日數			159	96	146	143
	存貨週轉率(次)			2.30	2.70	1.83	1.81
	應付款項週轉率(次)			5.08	6.93	4.50	5.31
	平均銷貨日數			159	135	199	202
	不動產、廠房及設備週轉率(次)			0.79	1.25	0.78	0.81
	總資產週轉率(次)			0.37	0.54	0.34	0.37
獲利能力	資產報酬率(%)			-10.83	-4.69	-8.83	-3.56
	權益報酬率(%)			-14.33	-6.28	-11.75	-4.84
	稅前純益占實收資本額比率(%)			-45.29	-17.53	-31.16	-10.65
	純益率(%)			-29.92	-8.85	-26.05	-10.12
	每股盈餘(元)			-3.92	-1.57	-2.78	-0.27
現金流量	現金流量比率(%)			-27.33	9.88	-15.06	1.60
	現金流量允當比率(%)			167.16	283.68	27.26	-20.74
	現金再投資比率(%)			-3.92	1.54	-2.23	0.23
槓桿度	營運槓桿度			-0.84	-1.86	-0.46	-1.76
	財務槓桿度			0.98	0.98	0.98	0.97

最近兩年度各項財務比率變動原因。(若增減變動未達20%者可免分析)

#### 1. 利息保障倍數

主要係103年度有提列資產減損32,120仟元及處分投資損失9,092仟元，營收未達經濟規模產生毛損，致利息保障倍數較上期減少。

#### 2. 應收款項週轉率/平均收現日數

主要係103年度營收較上期減少526,418仟元，致應收款項週轉率較上期減少，而平均收現日數較上期增加。

#### 3. 存貨週轉率/平均銷貨日數/應付款項週轉率/不動產、廠房及設備週轉率/總資產週轉率

主要係營收較上期減少526,418仟元，致存貨週轉率/平均銷貨日數/應付款項週轉率/不動產、廠房及設備週轉率/總資產週轉率較上期變動達20%。

#### 4. 資產報酬率/權益報酬率/稅前純益占實收資本額比率/純益率/每股盈餘

主要係103年度有提列資產減損32,120仟元及處分投資損失9,092仟元，營收未達經濟規模產生毛損，致資產報酬率/權益報酬率/稅前純益占實收資本額比率/純益率/每股盈餘較上期下滑。

#### 5. 現金流量比率/現金流量允當比率/現金再投資比率

主要係103年度稅前淨損較上期增加103,606仟元，使營業產生現金流出，致現金流量比率/現金流量允當比率/現金再投資比率較上期下滑。

#### 6. 營運槓桿度

主要係103年度營收較上期減少，營業淨損較上期增加所致。

註：本公司102年起首次採用國際財務報導準則，故無最近5個年度國際財務報導準則之財務分析。

## (二)財務分析-我國財務會計準則

年 度		最近五年度財務分析(註1)				
		98年	99年	100年	101年	102年
分析項目						
財務結構 (%)	負債占資產比率	26.40	27.41	24.55	22.50	本公司 102年起 採用國際 財務報導 準則，故 此資料揭 露不適 用。
	長期資金占固定資產比率	145.99	155.46	158.63	196.70	
償債能力%	流動比率	213.26	216.55	244.93	269.59	
	速動比率	191.15	195.83	214.32	231.10	
	利息保障倍數	1.85	29.08	65.26	93.45	
經營能力	應收款項週轉率(次)	2.20	2.42	2.20	2.29	
	平均收現日數	166	151	166	159	
	存貨週轉率(次)	5.25	4.78	3.22	2.23	
	應付款項週轉率(次)	4.32	4.43	4.30	2.83	
	平均銷貨日數	70	76	113	164	
	固定資產週轉率(次)	1.42	1.22	0.90	0.83	
	總資產週轉率(次)	0.67	0.59	0.43	0.37	
獲利能力	資產報酬率(%)	0.48	1.55	6.62	10.83	
	股東權益報酬率(%)	0.41	2.22	9.08	14.33	
	占實收資本 比率(%)	營業利益	1.44	7.73	21.12	26.93
		稅前純益	1.26	10.83	31.69	45.23
	純益率(%)	0.40	2.73	15.48	29.87	
每股盈餘(元)	0.14	0.72	2.73	3.91		
現金流量 (註2)	現金流量比率(%)	100.47	22.84	14.94	28.21	
	現金流量允當比率(%)	68.39	91.80	116.72	167.16	
	現金再投資比率(%)	21.80	4.01	2.85	5.19	
槓桿度	營運槓桿度	102.94	12.27	2.36	3.98	
	財務槓桿度	33.18	0.96	0.98	0.98	

註1：上列各年度之財務資料均經會計師查核簽證。

註2：營業活動淨現金流量若為流出數，則不予計算。

(三)個體財務分析-國際財務報導準則

年 度 (註)		最近五年度財務分析					當年度截至
分析項目		99年	100年	101年	102年	103年	104年3月31日
財務結構 (%)	負債占資產比率			17.58	17.52	16.59	本公司102年起採用國際財務報導準則，故此資料揭露不適用。
	長期資金占不動產、廠房及設備比率			503.64	506.97	470.85	
償債能力%	流動比率			61.12	53.36	40.61	
	速動比率			29.38	29.83	24.96	
	利息保障倍數			-99.89	-32.99	-55.89	
經營能力	應收款項週轉率(次)			2.19	2.84	1.85	
	平均收現日數			167	130	199	
	存貨週轉率(次)			0.77	0.59	0.79	
	應付款項週轉率(次)			2.72	4.29	3.24	
	平均銷貨日數			474	619	462	
	不動產、廠房及設備週轉率(次)			0.32	0.36	0.25	
	總資產週轉率(次)			0.05	0.06	0.04	
獲利能力	資產報酬率(%)			-11.83	-5.03	-9.59	
	權益報酬率(%)			-14.33	-6.28	-11.75	
	占實收資本 比率(%)	營業利益			-11.95	-9.22	-19.94
		稅前純益			-45.88	-17.53	-31.16
	純益率(%)			-233.04	-85.9	-227.85	
	每股盈餘(元)			-3.92	-1.57	-2.78	
現金流量	現金流量比率(%)			-12.12	-0.13	9.96	
	現金流量允當比率(%)			120.68	64.75	16.82	
	現金再投資比率(%)			-1.96	-0.02	1.65	
槓桿度	營運槓桿度			0.25	-0.66	0.29	
	財務槓桿度			0.96	0.95	0.97	

請說明最近二年度各項財務比率變動原因。(若增減變動未達20%者可免分析)

1. 流動比率

主要係流動資產減少幅度大於流動負債減少數，致流動比率比例下滑。

2. 利息保障倍數

主要係本期營收衰退33.6%，處分投資損失9,092千元及提列資產減損32,120千元，致稅前損失加重，導致利息保障倍數較上期減少。

3. 應收款項週轉率/平均收現日數

主要係103年度營收較上期減少，應收款項較上期增加，致應收款項週轉率較上期減少，而平均收現日數較上期增加。

4. 存貨週轉率/平均銷貨日數

主要係本期跌價及呆滯提列數增加幅度多於存貨增加數，致存貨週轉率較上期增加，平均銷貨日數較上期減少。

5. 應付款項週轉率

主要係本期跌價及呆滯提列數增加，及應付帳款金額減少，致應付款項週轉率較上期增加。

6. 不動產、廠房及設備週轉率

主要係銷貨收入較上期減少，不動產、廠房及設備與上期約當，致不動產、廠房及設備率較上期減少。

7. 總資產週轉率

主要係銷貨收入較上期減少，總資產與上期約當，致總資產週轉率較上期減少。

8. 資產報酬率/權益報酬率/稅前純益占實收資本比率

主要係本期營收衰退33.6%，處分投資損失9,092千元及提列資產減損32,120千元，致稅前損失加重，使得資產報酬率、權益報酬率及稅前純益占實收資本比率較上期減少。



9. 營業利益占實收資本比率

主要係銷貨收入較上期減少 33.6%，及跌價及呆滯提列數增加，致營業損失加重，使得營業利益占實收資本比率較上期減少。

10. 純益率/每股盈餘

主要係本期營收衰退 33.6%，處分投資損失 9,092 仟元及提列資產減損 32,120 仟元，致稅後損失加重，使得純益率及每股盈餘較上期減少。

11. 現金流量比率/現金再投資比率

主要係本期收取股利較去年同期增加，致現金流量比率及現金再投資比率較上期增加。

12. 現金流量允當比率

主要係本期最近五年營業活動淨現金流量較上期減少，致現金流量允當比率較上期減少。

13. 營運槓桿度

主要係變動營業成本及費用高於營業收入淨額，致營運槓桿度較上期增加。

14. 財務槓桿度

主要係本期利息支出較去年同期增加 243 仟元，致財務槓桿度較去年同期增加。

註：本公司 102 年起首次採用國際財務報導準則，故無最近 5 個年度國際財務報導準則之財務分析。

(四) 個體財務分析--我國財務會計準則

分析項目	年度	最近五年度財務資料 (註)				102 年度
		98 年度	99 年度	100 年度	101 年度	
財務結構 (%)	負債占資產比率	13.45	14.09	15.9	17.58	本公司 102 年起 採用國際 財務報導 準則，故 此資料揭 露不適 用。
	長期資金占固定資產比率	583.98	548.84	557.56	506.71	
償債能力	流動比率 (%)	83.66	52.91	68.16	62.6	
	速動比率 (%)	74.05	30.45	41.28	29.38	
	利息保障倍數 (倍)	4.01	-46.51	-84.54	-99.76	
經營能力	應收款項週轉率 (次)	1.67	1.66	2.53	2.19	
	平均收現日數	219	220	144	167	
	存貨週轉率 (次)	2.3	1.03	0.81	0.77	
	應付款項週轉率 (次)	2.47	1.64	1.39	1.2	
	平均銷貨日數	159	354	449	474	
	固定資產週轉率 (次)	0.54	0.26	0.37	0.33	
	總資產週轉率 (次)	0.09	0.04	0.06	0.05	
獲利能力	資產報酬率 (%)	0.41	-1.86	-7.64	-11.82	
	股東權益報酬率 (%)	0.41	-2.22	-9.08	-14.33	
	占實收資本比率 (%)	營業利益	-9.65	-9.02	-5.02	-11.93
		稅前純益	0.95	-11.56	-31.61	-45.82
	純益率 (%)	3.95	-47.41	-137.42	-232.7	
	每股盈餘 (元)	0.14	-0.72	-2.73	-3.91	
現金流量 (%)	現金流量比率	50.51	0.45	12.41	-12.12	
	現金流量允當比率	92.26	97.43	76.77	120.68	
	現金再投資比率	3.91	-1.4	1.56	-2.05	
槓桿度	營運槓桿度	-0.94	-0.02	-0.75	0.26	
	財務槓桿度	0.97	0.97	0.93	0.96	

註：上列各年度之財務資料均經會計師查核簽證。

## 國際財務報導準則之計算公式：

### 1.財務結構

- (1)負債占資產比率＝負債總額／資產總額。
- (2)長期資金占不動產、廠房及設備比率＝（權益總額＋非流動負債）／不動產、廠房及設備淨額。

### 2.償債能力

- (1)流動比率＝流動資產／流動負債。
- (2)速動比率＝（流動資產－存貨－預付費用）／流動負債。
- (3)利息保障倍數＝所得稅及利息費用前純益／本期利息支出。

### 3.經營能力

- (1)應收款項(包括應收帳款與因營業而產生之應收票據)週轉率＝銷貨淨額／各期平均應收款項(包括應收帳款與因營業而產生之應收票據)餘額。
- (2)平均收現日數＝365／應收款項週轉率。
- (3)存貨週轉率＝銷貨成本／平均存貨額。
- (4)應付款項(包括應付帳款與因營業而產生之應付票據)週轉率＝銷貨成本／各期平均應付款項(包括應付帳款與因營業而產生之應付票據)餘額。
- (5)平均銷貨日數＝365／存貨週轉率。
- (6)不動產、廠房及設備週轉率＝銷貨淨額／平均不動產、廠房及設備淨額。
- (7)總資產週轉率＝銷貨淨額／平均資產總額。

### 4.獲利能力

- (1)資產報酬率＝〔稅後損益＋利息費用×（1－稅率）〕／平均資產總額。
- (2)權益報酬率＝稅後損益／平均權益總額。
- (3)純益率＝稅後損益／銷貨淨額。
- (4)每股盈餘＝（歸屬於母公司業主之損益－特別股股利）／加權平均已發行股數。

### 5.現金流量

- (1)現金流量比率＝營業活動淨現金流量／流動負債。
- (2)淨現金流量允當比率＝最近五年度營業活動淨現金流量／最近五年度(資本支出＋存貨增加額＋現金股利)。
- (3)現金再投資比率＝(營業活動淨現金流量－現金股利)／(不動產、廠房及設備毛額＋長期投資＋其他非流動資產＋營運資金)。

### 6.槓桿度：

- (1)營運槓桿度＝(營業收入淨額－變動營業成本及費用)／營業利益。
- (2)財務槓桿度＝營業利益／(營業利益－利息費用)。

註1：上開每股盈餘之計算公式，在衡量時應特別注意下列事項：

- 1.以加權平均普通股股數為準，而非以年底已發行股數為基礎。
- 2.凡有現金增資或庫藏股交易者，應考慮其流通期間，計算加權平均股數。
- 3.凡有盈餘轉增資或資本公積轉增資者，在計算以往年度及半年度之每股盈餘時，應按增資比例追溯調整，無庸考慮該增資之發行期間。
- 4.若特別股為不可轉換之累積特別股，其當年度股利（不論是否發放）應自稅後淨利減除、或增加稅後淨損。特別股若為非累積性質，在有稅後淨利之情況，特別股股利應自稅後淨利減除；如為虧損，則不必調整。

註2：現金流量分析在衡量時應特別注意下列事項：

- 1.營業活動淨現金流量係指現金流量表中營業活動淨現金流入數。
- 2.資本支出係指每年資本投資之現金流出數。
- 3.存貨增加數僅在期末餘額大於期初餘額時方予計入，若年底存貨減少，則以零計算。
- 4.現金股利包括普通股及特別股之現金股利。
- 5.不動產、廠房及設備毛額係指扣除累計折舊前之不動產、廠房及設備總額。

我國財務會計準則之計算公式：

1. 財務結構

- (1) 負債占資產比率 = 負債總額 / 資產總額。
- (2) 長期資金占固定資產比率 = (股東權益淨額 + 長期負債) / 固定資產淨額。

2. 償債能力

- (1) 流動比率 = 流動資產 / 流動負債。
- (2) 速動比率 = (流動資產 - 存貨 - 預付費用) / 流動負債。
- (3) 利息保障倍數 = 所得稅及利息費用前純益 / 本期利息支出。

3. 經營能力

- (1) 應收款項(包括應收帳款與因營業而產生之應收票據)週轉率 = 銷貨淨額 / 各期平均應收款項(包括應收帳款與因營業而產生之應收票據)餘額。
- (2) 平均收現日數 = 365 / 應收款項週轉率。
- (3) 存貨週轉率 = 銷貨成本 / 平均存貨額。
- (4) 應付款項(包括應付帳款與因營業而產生之應付票據)週轉率 = 銷貨成本 / 各期平均應付款項(包括應付帳款與因營業而產生之應付票據)餘額。
- (5) 平均銷貨日數 = 365 / 存貨週轉率。
- (6) 固定資產週轉率 = 銷貨淨額 / 固定資產淨額。
- (7) 總資產週轉率 = 銷貨淨額 / 資產總額。

4. 獲利能力

- (1) 資產報酬率 = [稅後損益 + 利息費用 × (1 - 稅率)] / 平均資產總額。
- (2) 股東權益報酬率 = 稅後損益 / 平均股東權益淨額。
- (3) 純益率 = 稅後損益 / 銷貨淨額。
- (4) 每股盈餘 = (稅後淨利 - 特別股股利) / 加權平均已發行股數。(註1)

5. 現金流量

- (1) 現金流量比率 = 營業活動淨現金流量 / 流動負債。
- (2) 淨現金流量允當比率 = 最近五年度營業活動淨現金流量 / 最近五年度(資本支出 + 存貨增加額 + 現金股利)。
- (3) 現金再投資比率 = (營業活動淨現金流量 - 現金股利) / (固定資產毛額 + 長期投資 + 其他資產 + 營運資金)。(註2)

6. 槓桿度：

- (1) 營運槓桿度 = (營業收入淨額 - 變動營業成本及費用) / 營業利益。
- (2) 財務槓桿度 = 營業利益 / (營業利益 - 利息費用)。

註1：前項每股盈餘之計算公式，相關事項如下：

1. 以加權平均普通股股數為準，而非以年底已發行股數為基礎。
2. 凡有現金增資或庫藏股交易者，應考慮其流通期間，計算加權平均股數。
3. 凡有盈餘轉增資或資本公積轉增資者，在計算以往年度及半年度之每股盈餘時，應按增資比例追溯調整，無庸考慮該增資之發行期間。
4. 若特別股為不可轉換之累積特別股，其當年度股利(不論是否發放)應自稅後淨利減除或增加稅後淨損。特別股若為非累積性質，在有稅後淨利之情況，特別股股利應自稅後淨利減除；如為虧損，則不必調整。

註2：現金流量分析，相關事項如下：

1. 營業活動淨現金流量係指現金流量表中營業活動淨現金流入數。
2. 資本支出係指每年資本投資之現金流出數。
3. 存貨增加數僅在期末餘額大於期初餘額時方予計入，若年底存貨減少，則以零計算。
4. 現金股利包括普通股及特別股之現金股利。
5. 固定資產毛額係指扣除累計折舊前的固定資產總額。

### 三、最近年度財務報告之監察人審查報告

## 監察人查核報告書

董事會造送本公司民國一〇三年度營業報告書、個體財務報表暨合併財務報表及虧損撥補案等；其中財務報表嗣經董事會委任安永聯合會計師事務所鄭清標、許新民會計師查核完竣，並出具查核報告。

上述營業報告書、個體財務報表暨合併財務報表及虧損撥補案，經本監察人查核，認為符合公司法等相關法令，爰依公司法第二百一十九條及證交法第三十六條之規定，繕具本報告，報請 鑒察。

此致

亞帝歐光電股份有限公司一〇四年股東常會

監察人：彭方杰



監察人：帝興投資股份有限公司

代表人：高坤勇



四、最近年度合併財務報告，含會計師查核報告、兩年對照之資產負債表、綜合損益表、權益變動表、現金流量表及附註或附表。

請參閱附件(第 85 頁至第 148 頁)

五、最近年度經會計師查核簽證之公司個體財務報告，但不含重要會計項目明細表。

請參閱附件(第 149 頁至第 222 頁)

六、公司及其關係企業最近年度及截至年報刊印日止，如有發生財務週轉困難情事，應列明其對本公司財務狀況之影響：無。

## 柒、財務狀況及經營結果之檢討分析與風險事項

### 一、財務狀況

單位：新台幣仟元

年 度	102 年	103 年	差 異	
			金 額	%
流動資產	1,296,850	1,125,138	-171,712	- 13.24
以成本衡量之金融資產	0	10,000	10,000	新增
不動產、廠房及設備	1,037,405	752,010	-285,395	- 27.51
投資性不動產	0	231,234	231,234	100.00
無形資產	32,845	1,629	-31,216	- 95.04
其他資產	32,742	32,099	-643	- 1.96
資產總額	2,399,842	2,152,110	-247,732	- 10.32
流動負債	533,841	474,247	-59,594	- 11.16
非流動負債	40,767	24,773	-15,994	- 39.23
負債總額	574,608	499,020	-75,588	- 13.15
股本	760,137	760,137	0	0.00
資本公積	1,357,314	1,081,890	-275,424	- 20.29
保留盈餘	-275,424	-207,961	67,463	- 24.49
其他權益	4,185	57,813	53,628	1,281.43
庫藏股票	-20,978	-38,789	-17,811	84.90
權益總額	1,825,234	1,653,090	-172,144	- 9.43

重大變動項目之主要原因及其影響與未來因應計劃：

1. 重大變動項目說明：

- (1) 以成本衡量之金融資產：主要係取得未上市櫃股票 10,000 仟元所致。
- (2) 不動產、廠房及設備/投資性不動產：主要係蘇州廠房出租由不動產、廠房及設備調至投資性不動產 231,234 仟元所致。
- (3) 無形資產：主要係將商譽及客戶關係 32,120 仟元提列減損所致。
- (4) 非流動負債：主要係本期遞延所得稅負債較上期減少 19,902 仟元所致。
- (5) 保留盈餘：主係 103 年度稅後淨損所致。
- (6) 其他權益：主要係國外營運機構財務報表換算之兌換差額增加及備供出售金融資產未實現損益減少所致。
- (7) 庫藏股票：主要係 103 年度有買回公司股票 17,811 仟元所致。

2. 未來因應計劃：

- (1) 公司各廠區使用加以整併調整集中，除利於人力管理，亦可充分調配，降低能源成本，廠區利用達最佳化。
- (2) 管理階層充分授權，不分產品及區域，資源共享，共創公司整體營運榮景。
- (3) 加強新通路策略合作伙伴。

## 二、財務績效

### (一)經營結果之檢討與分析

單位：新台幣仟元

項 目	102 年	103 年	增 (減) 金額	變動比例%
營業收入	1,311,091	784,673	-526,418	- 40.15
營業毛利	46,602	-59,208	-105,810	- 227.05
營業費用	235,476	180,272	-55,204	- 23.44
營業損益	-188,874	-239,480	-50,606	26.79
營業外收入及支出	55,632	2,632	-53,000	- 95.27
稅前淨損	-133,242	-236,848	-103,606	77.76
所得稅利益	17,183	32,425	15,242	88.70
本期淨利 (損)	-116,059	-204,423	-88,364	76.14
本期其他綜合損益(稅後淨額)	69,746	50,090	-19,656	- 28.18
本期綜合損益總額	-46,313	-154,333	-108,020	233.24

重大變動之主要原因及預期銷售數量與其依據，對公司未來財務業務之可能影響及因應計畫

#### 1. 重大變動項目說明：

- (1)營業收入淨額：主要係照明產品及雙料射出產品營收較去年同期減少 483,158 仟元及 45,302 仟元所致。
- (2)營業毛利：主要係照明產品營收大幅減少，業績未達經濟規模，致產生營業毛損。
- (3)營業費用：主要係照明產品營收大幅減少，人員縮減及本各項費用管控所致。
- (4)營業外收入及支出：主要係 103 年度有提列資產減損 32,120 仟元，及處分投資損失 9,092 仟元所致。
- (5)稅前淨損及本期淨損：主要係照明產品營收大幅減少，業績未達經濟規模，固定成本及費用減少幅度不及業績減少金額所致。
- (6)所得稅利益：主要本期損失金額較去年同期增加所致。

#### 2. 預期銷售數量與其依據

新興市場大門將於 2015 年大幅敞開，包括亞洲其他地區、中東與印度、及拉丁美洲共占有 28%，成長動能主要受惠於人口數量、政策推動與專案推廣。故未來的一年照明燈具需求將可預期。

#### 3. 對公司未來財務業務之可能影響及因應計畫

- (1)開發各類各式差異化利基型照明產品以因應市場需求，另一方面配合 OEM 客戶的產品開發時程，進行強化公司產品多樣性的特質。
- (2)透過系統整合及大量生產優勢，達成快速製造且能降低單位生產成本的目標。
- (3)積極參與各類照明展覽，目標為開拓新客源及新興潛力市場外，並進行經營在地通路體系服務終端客戶。

### 三、現金流量

#### (一)最近年度現金流量變動之分析說明

單位：新台幣仟元

期初現金餘額(1)	全年來自營業活動淨現金流量(2)	全年投資活動及籌資活動淨現金流量(3)	預計現金剩餘(不足)數額(1)+(2)+(3)	預計現金不足額之補救措施	
				投資計畫	理財計畫
296,176	-71,428	-95,993	128,755	—	—
現金流量變動情形分析					
(1)營業活動:本期營業活動淨現金流出,主要營收衰退應付減少所致。					
(2)投資活動:本期投資活動淨現金流出,主要係無活絡市場之定存增加所致。					
(3)籌資活動:本期籌資活動淨現金流出,主要係買回公司股票所致。					

(二)流動性不足之改善計畫：無現金不足之情形。

(三)未來一年現金流動性分析

單位：新台幣仟元

期初現金餘額	預計全年來自營業活動淨現金流量	預計全年現金流出量	預計現金剩餘(不足)數額	預計現金不足額之補救措施	
				投資計畫	理財計畫
171,575	58,743	-14,018	216,300	—	—
未來一年現金流量變動分析					
(1)營業活動:本公司預計營業收入獲利致現金流入增加。					
(2)全年現金流出量:本公司預計購置不動產、廠房及設備及償還銀行借款致現金流出。					

四、最近年度重大資本支出對財務業務之影響：無

五、最近年度轉投資政策、其獲利或虧損之主要原因、改善計畫及未來一年投資計畫

(一)最近年度轉投資政策：

本公司經營團隊係基於營運需求與未來成長之考量等因素而進行轉投資，就轉投資事業之組織型態、投資目的、設置地點、市場狀況、業務發展、持股比例、參考價格及財務狀況等項目進行詳細評估，並作成評估建議，以供決策當局作為投資決策之依據。



## (二)轉投資損益之主要原因及改善計畫

單位：新台幣/外幣仟元

轉投資事業	投資金額	政策	獲利或虧損之主要原因	改善計畫
TUNG WING GROUP LIMITED	USD41,811	轉投資控股	NTD(97,540)	註
CHEERWAY GROUP LLC	0	國際貿易業務	NTD(1,965)	
MEGA POWER INDUSTRIAL LIMITED	USD500	國際貿易業務	NTD(11,453)	
恩旺國際有限公司	USD500	國際貿易業務	NTD11,172	
中新企業有限公司	HKD10	國際貿易業務	NTD(1,897)	

註：本年度集團主要虧損原因及改善計畫

1. 善用大陸採購之資源整合與在地優勢，積極耕耘全球各區域照明市場。
2. 強化開發設計能力進而爭取產品 OEM 或 ODM 合作機會。
3. 透過通路經營拓展業務，進而貼近市場、服務市場並能掌握終端市場價格的變動，以差異化的產品開發及合理化的售價貼近消費者。

(三)未來一年投資計畫：目前暫未有明確之投資計畫。

## 六、風險事項分析評估

(一)利率、匯率變動、通貨膨脹情形對公司損益之影響及未來因應措施：

(1)利率變動對公司損益之影響及未來因應措施：

當利率上升/下降 0.1%，對本集團於民國一〇三及一〇二年度之損益將分別減少/增加 2 仟元及 34 仟元，佔年度營業收入比例尚低，相信未來利率變動將不會對本公司之整體營運造成重大影響。

(2)匯率變動對公司損益之影響及未來因應措施：

當新台幣對美元升值/貶值 1% 時，對本集團於民國一〇三及一〇二年度之損益將分別減少/增加 3,983 仟元及 2,952 仟元。

當新台幣對人民幣升值/貶值 1% 時，對本集團於民國一〇三及一〇二年度之損益將分別減少/增加 1,109 仟元及 3,754 仟元。

上述金額對公司整體營運不會造成重大影響。

(3)通貨膨脹對公司損益之影響及未來因應措施：

本公司之營運係考量全球佈局，主要的商品銷售及原材料掌握，均依市場狀況浮動報價運作，公司亦會加強支出管控及擴充業績予以支應。

(二)從事高風險、高槓桿投資、資金貸與他人、背書保證及衍生性商品交易之政策、獲利或虧損之主要原因及未來因應措施：

(1)基於穩健原則及務實之經營理念，除專注於本公司相關之長期投資外，並未從事高風險及高槓桿投資之情事。

(2)本公司及子公司從事資金貸與他人、背書保證及衍生性商品交易皆依據本公司及子公司之「資金貸與他人處理辦法」、「背書保證處理辦法辦理」及「從事衍生性商品

交易處理辦法」所訂定之政策及因應措施辦理。未來仍將嚴格相關規定之處理辦法執行，以保障公司之最大權益。

(三)未來研發計畫及預計投入之研發費用：

本公司最近年度的研發計畫主要著重在照明相關產品之研究開發為主，並提供相關產品的技術支援；本公司將持續投入研發資源發展照明相關產品，以為客戶提供更全面的照明製造服務，並提升本公司在照明產品市場的競爭力。故亞帝歐集團在一〇四年預估研發費用約 22,997 仟元。

項次	產品	開發時間	目前進度	預計量產時間
1	平板燈系列	104 年全年度	按計畫進行中	配合產品開發及市場銷售時點陸續量產
2	天井燈系列	104 年全年度	按計畫進行中	
3	PAR52	104 年全年度	按計畫進行中	
4	喇叭筒燈	104 年全年度	按計畫進行中	
5	路燈	104 年全年度	按計畫進行中	
6	壁燈	104 年全年度	按計畫進行中	
7	嵌燈	104 年全年度	按計畫進行中	

(四)國內外重要政策及法律變動對公司財務業務之影響及因應措施：

本公司日常營運均遵照國內外相關法令規定辦理，並隨時注意國內外重要政策發展趨勢及法律變動情形，蒐集相關資訊提供經營階層決策參考，以調整本公司相關營運策略。截至目前為止，本公司並未受國內外重要政策及法律變動而有影響公司財務業務之情形。

(五)科技改變及產業變化對公司財務業務之影響及因應措施：

為因應節能照明產品之發展，除隨科技進步亦積極不斷研發新規格的產品，以確保市場競爭優勢，同時掌握產業動態及同業市場訊息，並評估其對公司營運之影響，作相對應之調整，並採行穩健的財務管理策略，以迎接科技變化的挑戰。

(六)企業形象改變對企業危機管理之影響及因應措施：

誠信、創新、分享、執行力一直是本公司堅持不變的企業理念，截至目前並未發生足以影響公司企業形象之情事。

(七)進行併購之預期效益、可能風險及因應措施：

本公司最近年度並無併購其他公司之計畫。

(八)擴充廠房之預期效益、可能風險及因應措施：

本公司最近年度並無擴充廠房之計畫。

(九)進貨或銷貨集中所面臨之風險及因應措施：

(1)本公司除與既有供應商建立良好之關係外，隨著產能變動，將積極開發供應商藉以維持原料之穩定與分散風險，將有效降低進貨集中之風險。

(2)本公司除與既有客戶建立良好之關係外，亦積極佈建自有品牌，以提升產品之研發及生產力，開發或拓展新產品及新客戶，持續分散客源降低銷售風險。

(十)董事、監察人或持股超過百分之十之大股東，股權之大量移轉或更換對公司之影響、風險及因應措施：

最近年度本公司董事、監察人或持股超過10%之大股東並無股權大量移轉或更換之情事。

(十一)經營權之改變對公司之影響、風險及因應措施：

本公司已建立專業經理人制度，以負責公司之營運事項，故經營權改變對公司尚不致於產生重大不利影響，且截至目前為止，公司經營權並無發生重大改變。

(十二)訴訟或非訟事件：

(1)公司最近二年度及截至公開說明書刊印日止已判決確定或目前尚在繫屬中之訴訟、非訟或行政爭訟事件，其結果可能對股東權益或證券價格有重大影響者，其系爭事實、標的金額、訴訟開始日期、主要涉訟當事人及目前處理情形：無。

(2)公司董事、監察人、總經理、實質負責人、持股比例超過百分之十之大股東及從屬公司，最近二年度及截至公開說明書刊印日止已判決確定或目前尚在繫屬中之訴訟、非訟或行政爭訟事件，其結果可能對公司股東權益或證券價格有重大影響者，其系爭事實、標的金額、訴訟開始日期、主要涉訟當事人及目前處理情形：無。

(十三)其他重要風險及因應措施：無

(十四)風險管理之組織架構

負責/執行單位	執行項目	執行內容
總經理室	財務管理風險	資金調度與管理、投資規劃、客戶信用管控
董事長室	內部控制風險評估	內部控制制度之健全性及有效性
管理部	人力資源管理風險	人力資源制度訂定及規劃
業務部	客戶服務營運風險	客戶服務規劃及管理
品技部	產品品質風險	提供售後服務與提昇售後服務品質
研發部	產品設計品質風險	確保公司產品設計品質

**七、其他重要事項：**

與財務資訊透明有關人員，取得主管機關指定之相關證照情形如下：

部門	姓名	相關研習證照
財務部	林國盛	發行人證券商證券交易所會計主管專業認證/替代資格認證班
董事長室	卓沛琪	國際內部稽核師證照、中華民國內部稽核師

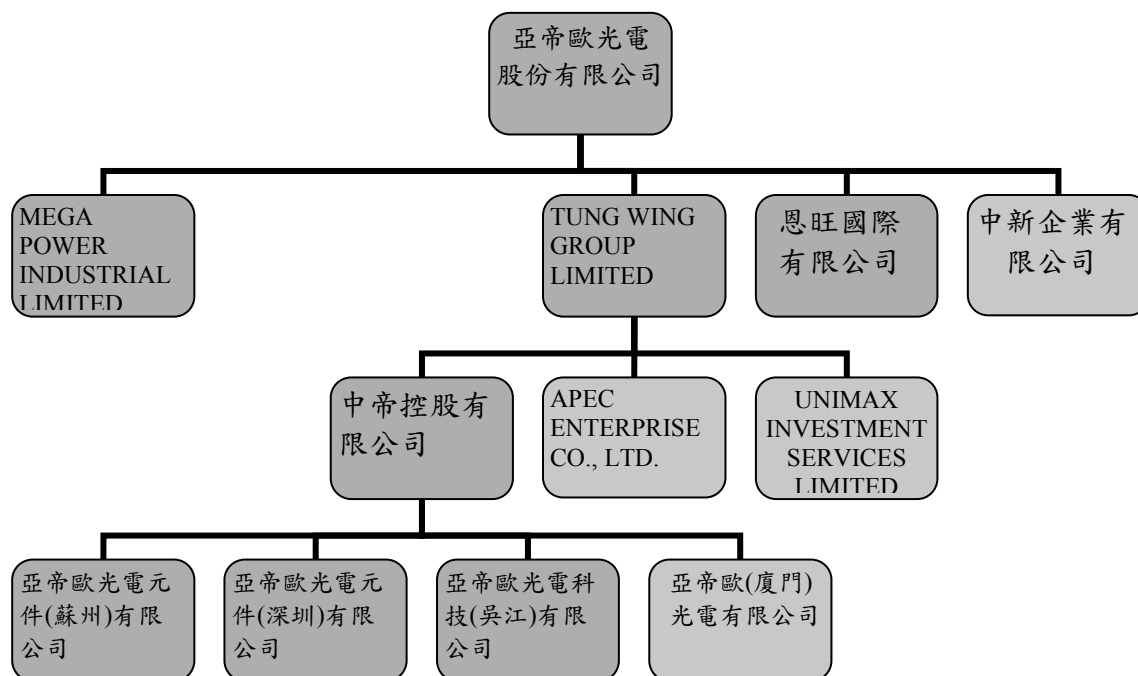
## 捌、特別記載事項

### 一、關係企業相關資料

#### (一)關係企業合併營業報告書

##### 1. 關係企業概況

(1)關係企業組織圖：均 100%持股



(2)關係企業基本資料

103年12月31日 單位：美金仟元/港幣仟元

企業名稱	設立日期	地 址	實收資本額	主要營業或生產項目
TUNG WING GROUP LIMITED	93. 11. 12	P. O. BOX. 957, Offshore Incorporations Centre, Road Town Tortola (B. V. I.)	USD41, 811	轉投資控股
MEGA POWER INDUSTRIAL LIMITED	93. 12. 01	P. O. Box 1823 Paul's Avenue, Kingstown St. Vincen & the Grenadines.	USD500	國際貿易業務
恩旺國際有限公司	95. 01. 09	P. O. Box 217 Apia, Samoa.	USD500	國際貿易業務
APEC ENTERPRISE CO., LTD.	91. 01. 02	2nd Floor, Abbott Building, Road Town, Tortola, (B. V. I.)	0	國際貿易業務
中新企業有限公司	97. 08. 11	RMS 3703-4 37/F WEST TOWER SHUN TAK CTR 168-200 CONNAUGHT RD CENTRAL HK	HK10	國際貿易業務
中帝控股有限公司	97. 08. 07	RMS 3703-4 37/F WEST TOWER SHUN TAK CTR 168-200 CONNAUGHT RD CENTRAL HK	USD41, 811	轉投資控股
UNIMAX INVESTMENT SERVICES LIMITED	98. 1. 16	P. O. BOX850 Offshore Incorporations Centre The Valley Anguilla, British West Indies	USD1, 000	國際貿易業務

亞帝歐光電元件(蘇州)有限公司	91.02.27	江蘇省吳江市運東開發區三興路588號	USD5,000 (註)	生產經營光電子器件、照明燈具及燈用電器。
亞帝歐光電元件(深圳)有限公司	94.04.12	深圳市寶安區觀瀾鎮福民村獅徑一組鵬發工業園A1、A2	USD3,700	生產經營光電子器件、照明燈具及燈用電器。
亞帝歐光電科技(吳江)有限公司	89.08.25	江蘇省吳江經濟開發區中山北路2380號	USD30,213	新型電子元器件(光電子器件:冷陰極管元件)和有機發光二極體組件及TFT-LCD背光板、元器件專用材料(矽橡膠)、新型平板顯示器配件、精密型腔膜的生產及加工、連接線及其元件、LED及冷陰極燈管照明燈具元件、燈用電器附件、塑膠產品的生產和加工。
亞帝歐(廈門)光電有限公司	97.10.29	福建省廈門市同安區城東工業區思興路2號	USD3,000	為整合大陸地區照明產品生產據點,本公司於101年8月30日董事會決議辦理清算等相關事宜,其清算程序尚在進行中,尚未取具清算核准文件。

註:台灣匯出累積投資金額為美金5,000仟元,亞帝歐光電元件(蘇州)有限公司另有盈餘轉增資美金2,100仟元。

- (3)亞帝歐公司推定為有控制與從屬關係者其相同董事或股東資料:無。  
(4)整體關係企業經營業務所涵蓋之行業:請詳上表關係企業基本資料。  
(5)各關係企業董事、監察人及總經理資料:

103年12月31日

企業名稱	職稱	姓名或代表人	持有股份(註)		備註
			股數	投資比例	
TUNG WING GROUP LIMITED	董事	廖書尉	USD41,811仟元	100%	亞帝歐光電(股)公司代表人
MEGA POWER INDUSTRIAL LIMITED	董事	廖書尉	USD500仟元	100%	亞帝歐光電(股)公司代表人
恩旺國際有限公司	董事	廖書尉	USD500仟元	100%	亞帝歐光電(股)公司代表人
中新企業有限公司	董事	廖書尉	HKD10仟元	100%	亞帝歐光電(股)公司代表人
APEC ENTERPRISE CO., LTD.	董事	廖書尉	-	100%	TUNG WING GROUP LIMITED 代表人
中帝控股有限公司	董事	廖書尉	USD41,811仟元	100%	TUNG WING GROUP LIMITED 代表人
UNIMAX INVESTMENT SERVICES LIMITED	董事	廖書尉	USD1,000仟元	100%	TUNG WING GROUP LIMITED 代表人
亞帝歐光電元件(蘇州)有限公司	董事長	陳美蓮	USD 5,000仟元	100%	中帝控股有限公司代表人
	董事	廖書尉			
	董事	陳美玲			
亞帝歐光電元件(深圳)有限公司	董事長	陳美蓮	USD 3,700仟元	100%	中帝控股有限公司代表人
	董事	廖書尉			
	董事	陳美玲			
亞帝歐光電科技(吳江)有限公司	董事長	陳美蓮	USD 30,213仟元	100%	中帝控股有限公司代表人
	董事	廖書尉			
	董事	陳美玲			
亞帝歐(廈門)光電有限公司	董事長	陳美蓮	USD 3,000仟元	100%	中帝控股有限公司代表人
	董事	廖書尉			
	董事	陳美玲			

註：被投資公司如為股份有限公司，持有股份資料為股數及持股比率；其他則為出資額及出資比率。

## 2. 各關係企業之財務狀況及經營結果

103年12月31日  
單位：新台幣/美金/人民幣仟元

公司名稱	資本額	資產總額	負債總額	淨值	營業收入	營業利益	本期損益	每股盈餘
						(損失)	(稅後)	(稅後)
TUNG WING GROUP LIMITED	NT\$1,379,046	NT\$1,300,370	NT\$0	NT\$1,300,370	NT\$0	NT\$0	-NT\$97,540	-
CHEERWAY GROUP LLC	NT\$0	NT\$0	NT\$0	NT\$0	NT\$920	-NT\$405	-NT\$1,965	註
中帝控股有限公司	NT\$12,666,044	NT\$1,010,373	NT\$521	NT\$1,009,851	NT\$0	-NT\$81	-NT\$36,107	-
MEGA POWER INDUSTRIAL LIMITED	US\$500	US\$3,393	US\$161	US\$3,232	US\$1,257	-US\$254	-US\$377	-
恩旺國際有限公司	US\$500	US\$3,829	US\$535	US\$3,294	US\$5,431	US\$347	US\$368	-
APEC ENTERPRISE CO., LTD.	US\$0	US\$9,212	US\$677	US\$8,536	US\$631	-US\$992	-US\$1,130	-
中新企業有限公司	US\$1	US\$432	US\$354	US\$78	US\$1,065	-US\$63	-US\$62	-
UNIMAX INVESTMENT SERVICES LIMITED	US\$1,000	US\$4,675	US\$4,070	US\$604	US\$8,870	-US\$348	US\$165	-
亞帝歐光電元件(蘇州)有限公司	¥58,268	¥56,475	¥41,321	¥15,154	¥2,447	-¥5,508	-¥2,166	-
亞帝歐光電元件(深圳)有限公司	¥29,360	¥52,808	¥4,731	¥48,077	¥22,187	-¥4,670	-¥3,391	-
亞帝歐光電科技(吳江)有限公司	¥247,779	¥165,222	¥42,458	¥122,765	¥91,490	-¥5,983	-¥3,576	-
亞帝歐(廈門)光電有限公司	¥20,510	¥13,570	¥22	¥13,548	¥0	-¥224	-¥134	-

註：CHEERWAY GROUP LLC 已於民國一〇三年第二季註銷。

(二)關係企業合併財務報表

關係企業合併財務報表聲明書

本公司民國一〇三年度(自民國一〇三年一月一日至十二月三十一日止)依「關係企業合併營業報告書關係企業合併財務報表及關係報告書編製準則」應納入編製關係企業合併財務報表之公司與依國際會計準則第 27 號應納入編製母子公司合併財務報表之公司均相同，且關係企業合併財務報表所應揭露相關資訊於前揭母子公司合併財務報表中均已揭露，爰不再另行編製關係企業合併財務報表。

特此聲明

公司名稱：亞帝歐光電股份有限公司

負責人：廖書尉



中華民國一〇四年三月三十日

(三)關係報告書：無

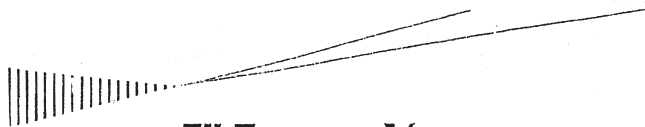
二、最近年度及截至年報刊印日止，私募有價證券辦理情形：無。

三、最近年度及截至年報刊印日止，子公司持有或處分本公司股票情形：無。

四、其他必要補充說明事項：無。

五、最近年度及截至年報刊印日止，發生證券交易法第三十六條第二項第二款所定對股東權益或證券價格有重大影響之事項：無。





**ERNST & YOUNG**  
**安永**

9F., No.333, Sec. 1, Keelung Rd.,  
Taipei City 11012, Taiwan (R.O.C.)

Tel: +886 2 2720 4000  
Fax: +886 2 2757 6050  
www.ey.com/tw

安永聯合會計師事務所  
11012 台北市基隆路一段333號9樓

電話: +886 2 2720 4000  
傳真: +886 2 2757 6050

### 會計師查核報告

亞帝歐光電股份有限公司 公鑒：

亞帝歐光電股份有限公司民國一〇三年十二月三十一日及民國一〇二年十二月三十一日之個體資產負債表，暨民國一〇三年一月一日至十二月三十一日及民國一〇二年一月一日至十二月三十一日之個體綜合損益表、個體權益變動表及個體現金流量表，業經本會計師查核竣事。上開個體財務報表之編製係管理階層之責任，本會計師之責任則為根據查核結果對上開個體財務報表表示意見。

本會計師係依照會計師查核簽證財務報表規則及一般公認審計準則規劃並執行查核工作，以合理確信財務報表有無重大不實表達。此項查核工作包括以抽查方式獲取財務報表所列金額及所揭露事項之查核證據、評估管理階層編製財務報表所採用之會計原則及所作之重大會計估計，暨評估財務報表整體之表達。本會計師相信此項查核工作可對所表示之意見提供合理之依據。

依本會計師之意見，第一段所述個體財務報表在所有重大方面係依照證券發行人財務報告編製準則編製，足以允當表達亞帝歐光電股份有限公司民國一〇三年十二月三十一日及民國一〇二年十二月三十一日之財務狀況，暨民國一〇三年一月一日至十二月三十一日及民國一〇二年一月一日至十二月三十一日之財務績效與現金流量。

安永聯合會計師事務所

主管機關核准辦理公開發行公司財務報告

查核簽證文號：(103)金管證審字第 1030025503 號

(96)金管證(六)第 0960002720 號

鄭清標

鄭清標


會計師

許新民

許新民



中華民國一〇四年三月三十日



亞帝亞平實地產有限公司  
 四龍路壹號壹樓壹號

民國一〇三年十二月三十一日 截至民國一〇二年十二月三十一日

(金額均以新台幣千元為單位)

代碼	資產會計項目	附註	一〇三年十二月三十一日		一〇二年十二月三十一日	
			金額	%	金額	%
11xx	流動資產					
1100	現金及約當現金	四及六.1	\$14,866	1	\$26,905	1
1125	備供出售金融資產	四及六.2	23,831	1	31,345	1
1147	無活絡市場之債券投資	四及六.3	1,382	-	1,882	-
1150	應收票據淨額	四及六.4	1,481	-	2,988	-
1170	應收帳款淨額	四及六.5	34,217	2	15,717	1
1180	應收帳款－關係人淨額	四、六.5及七	512	-	23,945	1
1200	其他應收款	七	183	-	134	-
1210	其他應收款－關係人		880	-	1,203	-
1310	存貨淨額	四及六.6	48,412	2	81,647	4
1410	預付款項		757	-	889	-
1470	其他流動資產		1,063	-	496	-
	流動資產合計		127,584	6	187,151	8
15xx	非流動資產					
1543	以成本衡量之金融資產	四及六.7	10,000	1	-	-
1550	採用權益法之投資	四及六.8	1,485,591	75	1,645,621	74
1600	不動產、廠房及設備	四、六.9、七及八	354,192	18	367,335	18
1780	無形資產	四及六.10	1,411	-	2,516	-
1990	其他非流動資產	六.11及六.15	3,107	-	8,071	-
	非流動資產合計		1,854,301	94	2,023,543	92
	資產總計		\$1,981,885	100	\$2,210,694	100

(請參閱個體財務報表附註)



董事長：廖書尉



經理人：廖書尉



會計主管：林國盛



亞希亞光電股份有限公司

備置資產負債表

民國一〇三年十二月三十一日 至 民國一〇二年十二月三十一日

(金額均以新台幣千元為單位)

代碼	負債及權益會計項目	附註	一〇三年十二月三十一日		一〇二年十二月三十一日	
			金額	%	金額	%
21xx	流動負債					
2100	短期借款	六.12及八	\$237,000	12	\$227,000	10
2150	應付票據		54	-	55	-
2170	應付帳款		28,210	2	30,195	1
2180	應付帳款－關係人	七	27,523	1	13,548	1
2200	其他應付款	六.13	20,583	1	19,361	1
2220	其他應付款－關係人	七	-	-	59,800	3
2300	其他流動負債	六.14	811	-	779	-
	流動負債合計		314,181	16	350,738	16
25xx	非流動負債					
2570	遞延所得稅負債	四及六.23	14,614	1	34,516	2
2600	其他非流動負債	六.7	-	-	206	-
	非流動負債合計		14,614	1	34,722	2
	負債總計		328,795	17	385,460	18
31xx	歸屬於母公司業主之權益					
3100	股本					
3110	普通股股本	六.16	760,137	38	760,137	34
3200	資本公積	六.16	1,081,890	55	1,357,314	61
3210	股票發行溢價					
3300	保留盈餘	六.16	-	-	147,644	7
3310	法定盈餘公積	六.16	(207,961)	(11)	(423,068)	(19)
3350	待彌補虧損	六.16	57,813	3	4,185	-
3400	其他權益	六.16	(38,789)	(2)	(20,978)	(1)
3500	庫藏股票		1,653,090	83	1,825,234	82
	權益總計		\$1,981,885	100	\$2,210,694	100

(請參閱個體財務報表附註)




董事長：廖書尉



經理人：廖書尉



會計主管：林國盛



亞帝歐光電股份有限公司

財務報告

民國一〇三年一月三十一日  
及民國一〇二年十二月三十一日

(金額除每股盈餘外，均以新台幣千元為單位)

代碼	項 目	一〇三年度		一〇二年度	
		金額	%	金額	%
4000	營業收入	\$89,720	100	\$135,113	100
5000	營業成本	(161,090)	(180)	(112,122)	(83)
5900	營業毛利(損)	(71,370)	(80)	22,991	17
6000	營業費用				
6100	推銷費用	(22,219)	(25)	(26,477)	(20)
6200	管理費用	(40,851)	(45)	(49,847)	(37)
6300	研究發展費用	(17,158)	(19)	(16,778)	(12)
6900	營業費用合計	(80,228)	(89)	(93,102)	(69)
7000	營業利益(損失)	(151,598)	(169)	(70,111)	(52)
7010	營業外收入及支出				
7020	其他收入	13,093	15	18,426	14
7020	其他利益及損失	(4,513)	(5)	(1,355)	(1)
7050	財務成本	(4,163)	(5)	(3,920)	(3)
7060	採用權益法認列之子公司、關聯企業及合資損益之份額	(89,667)	(100)	(76,282)	(57)
7900	營業外收入及支出合計	(85,250)	(95)	(63,131)	(47)
7950	稅前淨利(淨損)	(236,848)	(264)	(133,242)	(99)
8200	所得稅利益	32,425	36	17,183	13
8300	本期淨利(淨損)	(204,423)	(228)	(116,059)	(86)
8360	其他綜合損益(淨額)				
8360	確定福利計畫之精算利益(損失)	(3,538)	(4)	(290)	-
8320	備供出售金融資產未實現評價損益	(7,514)	(8)	(10,279)	(8)
8380	採用權益法認列之子公司、關聯企業及合資之其他綜合損益份額	73,665	82	82,406	61
8399	與其他綜合損益組成部分相關之所得稅	(12,523)	(14)	(2,091)	(1)
8500	本期其他綜合損益(稅後淨額)	50,090	56	69,746	52
8500	本期綜合損益總額	\$(154,333)	(172)	\$(46,313)	(34)
9750	基本每股盈餘(虧損)(元)	\$ (2.78)		\$ (1.57)	
9850	稀釋每股盈餘(虧損)(元)	\$ (2.78)		\$ (1.57)	

(請參閱個體財務報表附註)



董事長：廖書尉



經理人：廖書尉



會計主管：林國盛

亞帝亞股份有限公司

個體財務報表

民國一〇三年一月三十一日  
及民國一〇二年十二月三十一日

(金額均以新台幣千元為單位)

代碼	項 目	股本	資本公積	保留盈餘		國外營運機構 財務報表換算 之兌換差額	其他權益項目		庫藏股票	權益總額
				法定盈餘公積	待彌補虧損		國外營運機構 財務報表換算 之兌換差額	備供出售金融資產 未實現損益		
		3100	3200	3310	3350	3410	3425	3500	3XXX	
A1	民國一〇二年一月一日餘額	\$760,137	\$1,357,314	\$147,644	\$(306,719)	\$(70,108)	\$4,257	\$(20,978)	\$1,871,547	
D1	民國一〇二年度淨損	-	-	-	(116,059)	80,315	(10,279)	-	(116,059)	
D3	民國一〇二年度其他綜合損益	-	-	-	(290)	80,315	(10,279)	-	69,746	
D5	本期綜合損益總額	-	-	-	(116,349)	80,315	(10,279)	-	(46,313)	
Z1	民國一〇二年十二月三十一日餘額	\$760,137	\$1,357,314	\$147,644	\$(423,068)	\$10,207	\$(6,022)	\$(20,978)	\$1,825,234	
A1	民國一〇三年一月一日餘額	\$760,137	\$1,357,314	\$147,644	\$(423,068)	\$10,207	\$(6,022)	\$(20,978)	\$1,825,234	
B13	法定盈餘公積彌補虧損	-	-	(147,644)	147,644	-	-	-	-	
	其他資本公積變動：	-	-	-	-	-	-	-	-	
C11	資本公積彌補虧損	-	(275,424)	-	275,424	-	-	-	-	
D1	民國一〇三年度淨損	-	-	-	(204,423)	61,142	(7,514)	-	(204,423)	
D3	民國一〇三年度其他綜合損益	-	-	-	(3,538)	61,142	(7,514)	-	50,090	
D5	本期綜合損益總額	-	-	-	(207,961)	61,142	(7,514)	-	(154,333)	
L1	購入庫藏股	-	-	-	(207,961)	-	-	(17,811)	(17,811)	
Z1	民國一〇三年十二月三十一日餘額	\$760,137	\$1,081,890	\$-	\$(207,961)	\$71,349	\$(13,536)	\$(38,789)	\$1,653,090	

(請參閱個體財務報表附註)



董事長：廖書尉



經理人：廖書尉



會計主管：林國盛

(金額均以新台幣千元為單位)

代碼	項 目	一〇三年度	一〇二年度	代碼	項 目	一〇三年度	一〇二年度
AAAA	營業活動之現金流量：			BBBB	投資活動之現金流量：		
A10000	本期稅前淨利(淨損)	\$ (236,848)	\$ (133,242)	B06500	取得備供出售金融資產	-	(104)
A20000	調整項目：			B06600	無活絡市場之債券投資(增加)減少	500	(382)
A20010	收益費損項目：			B01900	處分採用權益法之投資	28,502	-
A20300	呆帳費用(轉列收入)數	5,095	4,772	B02500	取得以成本衡量之金融資產	(10,000)	-
A20100	折舊費用	15,505	16,751	B02700	取得不動產、廠房及設備	(8,818)	(2,559)
A20200	攤銷費用	1,249	1,263	B02800	處分不動產、廠房及設備償款	12,943	680
A22300	採用權益法認列之子公司、關聯企業及合資損益之份額	89,667	76,282	B04500	無形資產增加	(144)	(2,480)
A20900	利息費用	4,163	3,920	B03700	存出保證金(增加)減少	1,499	(300)
A21200	利息收入	(42)	(28)	BBBB	投資活動之淨現金流入(出)	24,482	(5,145)
A21300	股利收入	(4)	-				
A22500	處分及報廢不動產、廠房及設備損失(利益)	(6,487)	(541)	CCCC	籌資活動之現金流量：		
A23100	處分投資損失	9,092	-	C00100	舉借(償還)短期借款	10,000	-
A30000	與營業活動相關之資產/負債變動數：			C03700	其他應付款-關係人增加(減少)	(59,800)	22,048
A31130	應收票據(增加)減少	1,507	2,013	C04300	其他非流動負債增加(減少)	(206)	9
A31150	應收帳款(增加)減少	(19,037)	6,876	C04900	購入庫藏股	(17,811)	-
A31160	應收帳款-關係人(增加)減少	18,875	(12,535)	CCCC	籌資活動之淨現金流入(出)	(67,817)	22,057
A31180	其他應收款(增加)減少	(49)	(63)				
A31190	其他應收款-關係人(增加)減少	323	1,892				
A31200	存貨(增加)減少	33,235	27,573				
A31230	預付款項(增加)減少	132	507	EEEE	本期現金及約當現金增加(減少)數	(12,039)	16,453
A31240	其他流動資產(增加)減少	(567)	1,468	E00100	期初現金及約當現金餘額	26,905	10,452
A31990	其他非流動資產(增加)減少	(73)	(82)	E00200	期末現金及約當現金餘額	\$14,866	\$26,905
A32130	應付票據增加(減少)	(1)	(199)				
A32150	應付帳款增加(減少)	(1,985)	8,397				
A32160	應付帳款-關係人增加(減少)	13,975	(26,720)				
A32180	其他應付款增加(減少)	1,240	(280)				
A32230	其他流動負債增加(減少)	32	(1,007)				
A33000	營運產生之現金流入(出)	(71,003)	(22,983)				
A33100	收取之利息	42	28				
A33200	收取之股利	106,438	26,393				
A33300	支付之利息	(4,181)	(3,897)				
AAAA	營業活動之淨現金流入(出)	31,296	(459)				

(請參閱個體財務報表附註)



董事長：廖書尉



經理人：廖書尉



會計主管：林國盛

亞帝歐光電股份有限公司  
個體財務報表附註  
(金額除另予註明外，均以新台幣仟元為單位)

---

一、公司沿革

亞帝歐光電股份有限公司(以下簡稱本公司)於民國八十年十二月十六日核准設立，本公司主要經營各種連接器、插頭、電子零組件及照明產品之製造、加工、買賣業務。本公司股票於民國九十六年七月二十四日經櫃檯買賣中心核准上櫃，其註冊地及主要營運據點位於桃園市八德區白鶯里廣福路 858 號。

二、通過財務報告之日期及程序

本公司民國一〇三及一〇二年度之個體財務報告業經董事會於民國一〇四年三月三十日通過發布。

三、新發布及修訂準則及解釋之適用

1. 截至財務報告發布日為止，本公司未採用下列金管會已認可且自2015年1月1日以後開始之會計年度適用之新發布、修訂及修正之國際財務報導準則、國際會計準則、國際財務報導解釋或解釋公告如下：

(1) 2010 年國際財務報導準則之改善

國際財務報導準則第 1 號「首次採用國際財務報導準則」

2010 年國際財務報導準則之改善針對國際財務報導準則第 1 號作出以下修正：

若首次採用者就其首份國際財務報導準則財務報表所涵蓋之部分期間內，變動其會計政策或所使用國際財務報導準則第 1 號之豁免規定，則應依該準則第 23 段之規定，解釋每一此種期中財務報告之變動及更新第 32 段所規定之調節。

此外，若衡量日發生於轉換日之後，但在首份國際財務報導準則財務報告所涵蓋之期間內，首次採用者仍得以使用基於特定事項所衡量之公允價值作為認定成本。另認定成本亦得以適用持有用於受費率管制之營運之不動產、廠房及設備或無形資產個別項目，惟於轉換日首次採用者應對使用此項豁免規定之每一項目進行減損測試。首次採用者得選擇採用該項目之前一般公認會計原則帳面金額作為轉換日之認定成本。以上修正自 2011 年 1 月 1 日以後開始之年度期間生效。

國際財務報導準則第 3 號「企業合併」

於此修正下，收購日於採用國際財務報導準則第 3 號(2008 年修訂)前之企業合併所產生之或有對價，其處理並非依據國際財務報導準則第 3 號(2008 年修訂)之規定。此外，有關非控制權益之衡量選擇係適用於屬現時所有權權益，且其持有者有權於清算發生時按

比例份額享有企業淨資產者，非屬前述之非控制權益，僅能以公允價值衡量。另，收購公司無義務但取代之股份基礎給付視為新的股份基礎給付，故於合併後財務報表認列。而流通在外不因企業合併而失效之無義務且未被取代之股份基礎給付—若已既得，則為非控制權益之一部分；若尚未既得，則視同收購日為給與日予以衡量，將其中部分列為非控制權益，其列入部分之決定與有義務取代之區分原則相同。以上修正自 2010 年 7 月 1 日以後開始之年度期間生效。

#### 國際財務報導準則第 7 號「金融工具：揭露」

該修正要求於金融工具量化揭露中提供質性揭露，以使使用者能將相關之揭露作連結，並形成金融工具所產生之風險之性質及程度之全貌。此修正自 2011 年 1 月 1 日以後開始之年度期間生效。

#### 國際會計準則第 1 號「財務報表之表達」

該修正要求對每一權益組成部分，應於權益變動表或附註中依項目別列報其他綜合損益之資訊。此修正自 2011 年 1 月 1 日以後開始之年度期間生效。

#### 國際會計準則第 34 號「期中財務報導」

於此修正下，說明因使用者有機會取得企業最近年度報告，於期中財務報告之附註並無必要提供相對不重大之更新。此外，另增加有關金融工具與或有負債/資產之部分揭露事項規定。此修正自 2011 年 1 月 1 日以後開始之年度期間生效。

#### 國際財務報導解釋第 13 號「客戶忠誠計畫」

於此修正下，可兌換獎勵積分之公允價值考量提供予未由原始銷售交易賺得獎勵積分之客戶之折扣或獎勵之金額。此修正自 2011 年 1 月 1 日以後開始之年度期間生效。

#### (2) 國際財務報導準則第 7 號之比較揭露對首次採用者之有限度豁免(修正國際財務報導準則第 1 號「首次採用國際財務報導準則」)

首次採用者被允許使用「金融工具揭露之改善」(修正國際財務報導準則第 7 號)中對國際財務報導準則之規定編製財務報表之現行編製者所允許之相同過渡規定。此修正自 2010 年 7 月 1 日以後開始之年度期間生效。



(3)嚴重高度通貨膨脹及移除首次採用之相關特定日期(修正國際財務報導準則第 1 號「首次採用國際財務報導準則」)

該修正針對企業之功能性貨幣過去為，或現在是，高度通貨膨脹經濟下之貨幣，應如何表達財務報表提供指引。此修訂亦移除原本於國際財務報導準則第 1 號與除列或首日損益相關之特定日期，並將其日期改為轉換日。以上修正自 2011 年 7 月 1 日以後開始之年度期間生效。

(4)國際財務報導準則第 7 號「金融工具：揭露」之修正

該修正要求對移轉全部但仍持續參與或移轉部分金融資產時，須對金融資產之移轉作額外量化揭露及質性揭露。此修正自 2011 年 7 月 1 日以後開始之年度期間生效。

(5)遞延所得稅：標的資產之回收(修訂國際會計準則第 12 號「所得稅」)

該修正提供一可反駁之前提假設，即按公允價值模式衡量之投資性不動產，其遞延所得稅將以出售之基礎認列，除非企業之經營模式顯示持有該投資性不動產之目的為隨時間消耗其經濟效益。該修正亦提供國際會計準則第 16 號中採重估價模式衡量之非折舊性資產，其遞延所得稅應以出售之基礎衡量。此修正已使得解釋公告第 21 號「所得稅：重估價非折舊性資產之回收」被撤銷。此修正自 2012 年 1 月 1 日以後開始之年度期間生效。

(6)國際財務報導準則第 10 號「合併財務報表」

國際財務報導準則第 10 號取代國際會計準則第 27 號與解釋公告第 12 號，其改變主要在於導入整合後的新控制模式，藉以解決國際會計準則第 27 號與解釋公告第 12 號之實務分歧。亦即主要在於決定「是否」將另一個體編入合併報表，但未改變企業「如何」編製合併報表。此準則自 2013 年 1 月 1 日以後開始之年度期間生效。

(7)國際財務報導準則第 11 號「聯合協議」

國際財務報導準則第 11 號取代國際會計準則第 31 號，其改變主要在於藉由移除聯合控制個體採用比例合併之選擇，以增加國際財務報導準則中之可比性，並因而使得協議結構不再是決定分類為聯合營運或合資(分類為合資者，即依國際會計準則第 28 號處理。)之最重要因素。此準則自 2013 年 1 月 1 日以後開始之年度期間生效。

(8)國際財務報導準則第 12 號「對其他個體之權益之揭露」

國際財務報導準則第 12 號主要係整合針對子公司、聯合協議、關聯企業與未合併結構性個體之揭露規定，並將該等規定於單一國際財務報導準則表達。此準則自 2013 年 1 月 1 日以後開始之年度期間生效。

(9)國際財務報導準則第 13 號「公允價值衡量」

國際財務報導準則第 13 號主要在於定義公允價值、於單一國際財務報導準則規範針對公允價值衡量之架構並規定關於公允價值衡量之揭露，藉以減少衡量公允價值時適用上之複雜性並改善一致性。惟並未改變其他準則中有關何時須採用公允價值衡量或揭露之規定。此準則自 2013 年 1 月 1 日以後開始之年度期間生效。

(10)其他綜合損益項目之表達(修正國際會計準則第 1 號「財務報表之表達」)

此修正要求其他綜合損益節列報之各單行項目，應依其後續是否重分類至損益予以分類及分組。此修正自 2012 年 7 月 1 日以後開始之年度期間生效。

(11)國際會計準則第 19 號「員工福利」之修改

主要修改包括：(1)確定福利計畫之精算損益由原先可採「緩衝區」予以遞延認列，改為認列於其他綜合損益項下、(2)認列於損益項下之金額僅包括當期及前期服務成本、清償損益及淨確定福利負債(資產)淨利息、(3)確定福利計畫之揭露包括提供每一重大精算假設敏感度分析之量化資訊、(4)於企業不再能撤銷福利之要約，及認列國際會計準則第 37 號「負債準備、或有負債及或有資產」範圍內且涉及離職福利之支付之重組成本兩者較早時點認列離職福利等。此修改之準則自 2013 年 1 月 1 日以後開始之年度期間生效。

(12)政府借款(修正國際財務報導準則第 1 號「首次採用國際財務報導準則」)

該修正針對追溯調整國際財務報導準則第 9 號(或國際會計準則第 39 號)及國際會計準則第 20 號作出若干規範。首次採用者須推延適用國際會計準則第 20 號之規定於轉換日存在之政府借款，若於借款首次入帳之時點企業已保有追溯調整所需之相關資訊，則企業亦得選擇追溯適用國際財務報導準則第 9 號(或國際會計準則第 39 號)及國際會計準則第 20 號之規定於政府借款。此修正自 2013 年 1 月 1 日以後開始之年度期間生效。

(13)揭露—金融資產及金融負債之互抵(修正國際財務報導準則第 7 號「金融工具：揭露」)

此修正要求企業揭露與互抵權及相關安排之資訊，前述揭露應提供有助於評估互抵對企業財務狀況影響之資訊。新揭露規範所有已認列金融工具依國際會計準則第 32 號「金融工具：表達」規定互抵者外，亦適用於受可執行淨額交割總約定或類似協議規範之已認列金融工具。此修正自 2013 年 1 月 1 日以後開始之年度期間生效。

(14)金融資產及金融負債之互抵(修正國際會計準則第 32 號「金融工具：表達」)

此修正釐清國際會計準則第 32 號中「目前有法律上可執行之權利將所認列之金額互抵」之相關規定，並自 2014 年 1 月 1 日以後開始之年度期間生效。

(15)國際財務報導解釋第 20 號「露天礦場於生產階段之剝除成本」

該解釋適用礦場於生產階段之露天採礦活動所發生之廢料移除成本(生產剝除成本)。在剝除活動之效益係以產生存貨之形式實現之範圍內，企業應依存貨之原則處理該剝除活動之成本。在效益係改善礦產之取得之範圍內，於符合特定標準情況下，則應將此等成本認列為非流動資產(剝除活動資產)。剝除活動資產應作為既有資產之增添或增益處理。此解釋自 2013 年 1 月 1 日以後開始之年度期間生效。

(16) 2009-2011 年國際財務報導準則之改善

國際財務報導準則第 1 號「首次採用國際財務報導準則」

此修正釐清以下規定：曾停止採用國際財務報導準則企業於重新採用國際財務報導準則時，得選擇重新採用國際財務報導準則第 1 號(即使曾經採用過國際財務報導準則第 1 號)，或依國際會計準則第 8 號之規定追溯適用國際財務報導準則之規定，視為企業從未停止採用過國際財務報導準則。此修正自 2013 年 1 月 1 日以後開始之年度期間生效。

國際會計準則第 1 號「財務報表之表達」

此修正釐清(1)提供揭露額外比較資訊與最低要求比較資訊之差異。最低要求比較期間係指前期、(2)當企業較最低要求比較期間額外提供比較資訊，應於財務報表相關附註中包括比較資訊，但額外比較期間不需要提供整份財務報表、(3)當企業追溯適用一項會計政策或追溯重編財務報表之項目，或重分類其財務報表之項目而對前期財務狀況表之資訊產生重大影響時，應列報最早比較期間之期初財務狀況表，惟不需要提供與最早比較期間之期初財務狀況表相關之附註。此修正自 2013 年 1 月 1 日以後開始之年度期間生效。

國際會計準則第 16 號「不動產、廠房及設備」

此修正釐清符合不動產、廠房及設備定義之備用零件及維修設備並非存貨。此修正自 2013 年 1 月 1 日以後開始之年度期間生效。

國際會計準則第 32 號「金融工具：表達」

修改現有對權益工具持有人所得稅之規定，要求企業依國際會計準則第 12 號「所得稅」之規定處理。此修正自 2013 年 1 月 1 日以後開始之年度期間生效。

國際會計準則第 34 號「期中財務報導」

此修正釐清關於每一應報導部門之總資產與負債之部門資訊規定，以加強與國際財務報導準則第 8 號「營運部門」規定之一致性。另，某一特定部門之總資產與負債僅於其金額係定期提供予主要營運決策者且相較於前一年度財務報表所揭露者發生重大變動時提供。此修正自 2013 年 1 月 1 日以後開始之年度期間生效。

(17) 國際財務報導準則第 10 號「合併財務報表」之修正

投資個體之修正主要係提供國際財務報導準則第 10 號中有關合併之一例外規定，其要求符合投資個體定義之母公司以透過損益按公允價值衡量對子公司之投資，而非將其併入合併報表。此修正亦規定有關投資個體之揭露事項。此修正自 2014 年 1 月 1 日以後開始之年度期間生效。

以上為國際會計準則理事會已發布，金管會已認可且自 2015 年 1 月 1 日以後開始之會計年度適用之新發布、修訂及修正之準則或解釋，本公司評估除前述(9)~(11)將影響財務報表之表達及增加財務報告之揭露外，其餘新公布或修正準則、或解釋對本公司並無重大影響。

2. 截至財務報告發布日為止，本公司未採用下列國際會計準則理事會已發布但金管會尚未認可之準則或解釋：

(1) 國際會計準則第 36 號「資產減損」之修正

此修正係針對 2011 年 5 月發布之修正，要求企業僅於報導期間認列或迴轉減損損失時，始應揭露個別資產(包括商譽)或現金產生單位之可回收金額。此外，此修正並要求揭露依據公允價值減出售成本決定已減損資產之可回收金額時，所採用之評價技術、公允價值層級與關鍵假設等資訊。此修正自 2014 年 1 月 1 日以後開始之年度期間生效。

(2) 國際財務報導解釋第 21 號「公課」

該解釋就應在何時針對政府課徵之公課(包括按照國際會計準則第 37 號「負債準備、或有負債及或有資產」的規定進行核算的公課以及時間和金額均可確定之公課)估列為負債提供相關指引。此解釋自 2014 年 1 月 1 日以後開始之年度期間生效。

(3) 衍生工具之合約更替及避險會計之延續

此修正主要係對衍生工具若有合約更替，於符合特定條件之情況下，無須停止適用避險會計。此修正自 2014 年 1 月 1 日以後開始之年度期間生效。

(4) 國際會計準則第 19 號「員工福利」之修正－確定福利計畫：員工提撥

此修正針對員工或第三方提撥至確定福利計畫，其提撥金與員工提供服務之年數無關者（例如依員工薪資固定比例），提供得選擇之簡化會計處理方法。此修正自 2014 年 7 月 1 日以後開始之年度期間生效。

(5) 2010-2012 年國際財務報導準則之改善

國際財務報導準則第 2 號「股份基礎給付」

修正「既得條件」及「市價條件」之定義及新增「績效條件」及「服務條件」之定義（「績效條件」及「服務條件」之定義於修正前係包含於「既得條件」之定義中）。以上修正適用給與日發生於 2014 年 7 月 1 日後之股份基礎給付交易。

國際財務報導準則第 3 號「企業合併」

此修正包括(1)刪除企業合併之或有對價分類規定中「其他適用之國際財務報導準則」、(2)刪除「國際會計準則第 37 號『負債準備、或有負債及或有資產』或其他適當之國際財務報導準則」，規定非金融資產或非金融負債之或有對價應於每一報導日以公允價值衡量，並將公允價值之變動認列於損益，及(3)修正國際財務報導準則第 9 號「金融工具」之規定以釐清為金融資產或金融負債之或有對價，僅能以公允價值衡量，且依據國際財務報導準則第 9 號「金融工具」之規定表達於損益。此修正自收購日於 2014 年 7 月 1 日以後之企業合併生效。

國際財務報導準則第 8 號「營運部門」

要求企業揭露管理階層彙總營運部門之判斷基準，並釐清僅於部門資產定期提供情況下方需揭露應報導部門資產總額調節至企業資產總額。此修正自 2014 年 7 月 1 日以後開始之年度期間生效。

國際財務報導準則第 13 號「公允價值衡量」

此新增結論基礎係釐清因先前國際財務報導準則第 13 號「公允價值衡量」之連帶修正，而移除國際財務報導準則第 9 號「金融工具」第 B5.4.12 段及國際會計準則第 39 號「金融工具：認列及衡量」第 AG79 段，並非意圖改變相關衡量規定。

國際會計準則第 16 號「不動產、廠房及設備」

此修正釐清不動產、廠房及設備項目重估價時，重估價日之累計折舊得以總帳面金額與淨帳面金額兩者間之差額重新計算。此修正自 2014 年 7 月 1 日以後開始之年度期間生效。

國際會計準則第 24 號「關係人揭露」

此修正釐清若一個體提供主要管理人員服務予報導個體或報導個體之母公司，則該個體為報導個體之關係人。此修正自 2014 年 7 月 1 日以後開始之年度期間生效。

國際會計準則第 38 號「無形資產」

此修正釐清無形資產項目重估價時，重估價日之累計攤銷得以總帳面金額與淨帳面金額兩者間之差額重新計算。此修正自 2014 年 7 月 1 日以後開始之年度期間生效。

(6) 2011-2013 年國際財務報導準則之改善

國際財務報導準則第 1 號「首次採用國際財務報導準則」

此修正於結論基礎中釐清首次採用者於首份國際財務報導準則財務報表中，得選擇適用已發布並已生效之準則或亦得選擇提前適用已發布但尚未生效之準則或修正(若該準則或修正允許提前適用)。

國際財務報導準則第 3 號「企業合併」

此修正係釐清國際財務報導準則第 3 號「企業合併」第 2 段(a)所述之範圍例外項目包括國際財務報導準則第 11 號「聯合協議」所定義聯合協議所有類型之成立且僅適用於聯合協議個體之財務報表。此修正自 2014 年 7 月 1 日以後開始之年度期間生效。

國際財務報導準則第 13 號「公允價值衡量」

此修正述明國際財務報導準則第 13 號第 52 段對金融資產及金融負債群組之公允價值以淨額基礎衡量時，其範圍亦包括屬國際會計準則第 39 號「金融工具：認列及衡量」或國際財務報導準則第 9 號「金融工具」範圍之其他合約，無論該等合約是否符合國際會計準則第 32 號「金融工具：表達」之金融資產或金融負債定義。此修正自 2014 年 7 月 1 日以後開始之年度期間生效。

國際會計準則第 40 號「投資性不動產」

此修正澄清特定交易是否符合國際財務報導準則第 3 號企業合併之定義以及該不動產是否同時符合國際會計準則第 40 號投資性不動產之定義，需分別依循此兩號準則之規定獨立進行分析。此修正自 2014 年 7 月 1 日以後開始之年度期間生效。

(7) 國際財務報導準則第 14 號「受管制之遞延帳戶」

對於處於費率管制活動之首次採用國際財務報導準則採用者，允許該等個體依先前之一般公認會計原則繼續認列與費率管制相關之金額，惟為增進與已採用國際財務報導準則編製者之比較性，國際財務報導準則第 14 號要求應將該等金額單獨列報。此準則自 2016 年 1 月 1 日以後開始之年度期間生效。

(8) 國際財務報導準則第 11 號「聯合協議」之修正－收購聯合營運權益之會計

此修正針對如何處理收購聯合營運(構成一業務者)之權益提供新指引，要求企業就其收購持份之範圍適用 IFRS 3「企業合併」(及未與 IFRS 11 相衝突之其他 IFRSs)之所有原則，並依據該等準則揭露相關資訊。此修正自 2016 年 1 月 1 日以後開始之年度期間生效。

(9) 國際會計準則第 16 號「不動產、廠房及設備」暨國際會計準則第 38 號「無形資產」之修正－釐清可接受之折舊或攤銷方法

此修正係釐清不動產、廠房及設備之折舊方法，不宜以使用該資產之活動所產生之收入為基礎。因該等收入通常反映與企業消耗該資產經濟效益無關之其他因素，例如銷售活動及銷售數量及價格之改變等。此修正亦釐清無形資產攤銷方法之前提假設，不宜以收入作為衡量無形資產經濟效益消耗型態之基礎(惟於特殊情況下，該前提假設可被反駁)。此修正自 2016 年 1 月 1 日以後開始之年度期間生效。

(10) 國際財務報導準則第 15 號「來自客戶合約之收入」

此新準則之核心原則為企業認列收入之方式應當反映向客戶移轉商品和服務的模式；認列之收入則應反映企業預計因交付該等商品和服務而有權利獲得之對價金額。該新準則亦規範針對收入更詳盡之揭露，提供針對個別交易類型完整之指引，以及改善針對多個組成部分協議之指引。此準則自 2017 年 1 月 1 日以後開始之年度期間生效。

(11) 農業：生產性植物(國際會計準則第 16 號及國際會計準則第 41 號之修正)

由於生產性植物之產出過程與製造過程類似，國際會計準則理事會決定生產性植物應與國際會計準則第 16 號所規定不動產、廠房及設備之處理方式一致。因此，此修正將

生產性植物納入國際會計準則第 16 號之範圍，而於生產性植物上成長之作物則維持於國際會計準則第 41 號之範圍。此修正自 2016 年 1 月 1 日以後開始之年度期間生效。

(12) 國際財務報導準則第 9 號「金融工具」

國際會計準則理事會發布國際財務報導準則第 9 號「金融工具」最終版本，內容包括分類與衡量、減損及避險會計，此準則將取代國際會計準則第 39 號「金融工具：認列與衡量」及先前已發布之國際財務報導準則第 9 號「金融工具」(內容包含分類與衡量及避險會計)。

分類與衡量：金融資產以攤銷後成本衡量、透過損益按公允價值衡量或透過綜合損益按公允價值衡量，主要係以管理金融資產之經營模式及該金融資產之現金流量特性為基礎；金融負債則以攤銷後成本衡量或透過損益按公允價值衡量外，另有「本身信用」變動不認列於損益之規定。

減損：係以預計損失模型評估減損損失，以原始認列後之信用風險是否重大增加而認列 12 個月或存續期間之預計信用損失。

避險會計：係以風險管理目標為基礎採用避險會計，並以避險比率衡量有效性。

此準則自 2018 年 1 月 1 日以後開始之年度期間生效。

(13) 於單獨財務報表之權益法 (國際會計準則第 27 號之修正)

此計畫係還原 2003 年修訂國際會計準則第 27 號時所移除於單獨財務報表採用國際會計準則第 28 號權益法會計處理之選項，以與特定國家之單獨財務報表會計處理之規定相符。此準則自 2016 年 1 月 1 日以後開始之年度期間生效。

(14) 國際財務報導準則第 10 號「合併財務報表」及國際會計準則第 28 號「投資關聯企業及合資」之修正—投資者與其關聯企業或合資間之資產出售或投入

此計畫係為處理國際財務報導準則第 10 號「合併財務報表」與國際會計準則第 28 號「投資關聯企業及合資」間，有關以子公司作價投資關聯企業或合資而喪失控制之不一致。國際會計準則第 28 號規定投入非貨幣性資產以交換關聯企業或合資之權益時，應依順流交易之處理方式銷除所產生利益或損失之份額；國際財務報導準則第 10 號則規定應認列喪失對子公司之控制時之全數利益或損失。此修正限制國際會計準則第 28 號之前述規定，當構成國際財務報導準則第 3 號所定義為業務之資產出售或投入時，其所產生之利益或損失應全數認列。



此修正亦修改國際財務報導準則第 10 號使得投資者與其關聯企業或合資間，當出售或投入不構成國際財務報導準則第 3 號所定義業務之子公司時，其產生之利益或損失，僅就非屬投資者所享有份額之範圍認列。

此修正自 2016 年 1 月 1 日以後開始之年度期間生效。

(15) 2012-2014 年國際財務報導準則之改善

國際財務報導準則第 5 號「待出售非流動資產及停業單位」

此修正係規定資產(或待處分群組)自待出售重分類為待分配予業主時，視為原始處分計畫之延續，反之亦然。此外，亦規定停止分類為待分配予業主之處理與停止分類為待出售之處理相同。此修正自 2016 年 1 月 1 日以後開始之年度期間生效。

國際財務報導準則第 7 號「金融工具：揭露」

此修正釐清收費之服務合約可構成繼續參與之目的而須適用國際財務報導準則第 7 號「金融工具：揭露」中有關整體除列之已移轉金融資產之揭露規定。此外，此修正亦刪除國際財務報導準則第 7 號對於金融資產與金融負債互抵之揭露要求適用於期中財務報導之相關規定，而回歸國際會計準則第 34 號「期中財務報導」中簡明財務報表之規定。此修正自 2016 年 1 月 1 日以後開始之年度期間生效。

國際會計準則第 19 號「員工福利」

此修正釐清依據國際會計準則第 19 號第 83 段之規定，於評估高品質公司債是否有深度市場以決定退職後福利義務折現之折現率時，係以義務發行使用之幣別作為依據，而非以國家作為依據。此修正自 2016 年 1 月 1 日以後開始之年度期間生效。

國際會計準則第 34 號「期中財務報導」

此修正釐清何謂「於期中財務報告其他部分」揭露之資訊；此修正明訂期中財務報導規定之揭露須包含於期中財務報表附註中或自期中財務報表交叉索引至此資訊所在處，而該資訊需與期中財務報表同時間及以相同條件提供予使用者。此修正自 2016 年 1 月 1 日以後開始之年度期間生效。

(16) 揭露計畫(修正國際會計準則第 1 號「財務報表之表達」)

主要修正包括：(1)重大性，釐清企業不應藉由不重要之資訊或將不同性質或功能之資訊彙總表達而模糊重要資訊，降低財務報表之可了解性。此項修正再次重申國際財務報導準則所要求特定之揭露，應進行該資訊是否重大之評估、(2)分類及小計，釐清綜

合損益表及資產負債表之單行項目可再予細分，及企業應如何表達並增加額外之小計資訊、(3)附註之架構，釐清對於財務報表附註呈現之順序，企業係有裁量空間，惟仍強調考量順序時要兼顧可了解性及可比性、(4)會計政策之揭露，刪除重大會計政策中與所得稅及外幣兌換損益相關之例舉，因考量前述例舉並無助益，及(5)源自權益會計處理投資之其他綜合損益項目之表達，釐清採用權益法認列之關聯企業及合資之其他綜合損益之份額依後續能否重分類至損益彙總為財務報表之單行項目表達。此修正自 2016 年 1 月 1 日以後開始之年度期間生效。

(17)投資個體：對合併例外之適用(修正國際財務報導準則第 10 號、國際財務報導準則第 12 號及國際會計準則第 28 號)

此修正包括：(1)釐清當投資個體按公允價值衡量其所有子公司時，本身為該投資個體子公司之中間層級母公司係適用國際財務報導準則第 10 號第 4 段所規定編製合併財務報表之豁免、(2)釐清子公司唯有於其本身並非投資個體且提供對投資個體母公司之支援服務時，方須依據國際財務報導準則第 10 號第 32 段之規定併入投資個體母公司之合併報表，及(3)允許投資者於適用國際會計準則第 28 號所規定之權益法時，保留屬投資個體之關聯企業或合資對其子公司權益所適用之公允價值衡量。此修正自 2016 年 1 月 1 日以後開始之年度期間生效。

以上為國際會計準則理事會已發布但金管會尚未認可之準則或解釋，其實際適用日期以金管會規定為準，本公司除現正評估(1)、(15)及(16)之新公布或修正準則、或解釋之潛在影響，暫時無法合理估計前述準則或解釋對本公司之影響外，其餘新公布或修正準則、或解釋對本公司並無重大影響。

#### 四、重大會計政策之彙總說明

##### 1. 遵循聲明

本公司民國一〇三及一〇二年度之個體財務報告係依據證券發行人財務報告編製準則編製。

##### 2. 編製基礎

本公司依據證券發行人財務報告編製準則編製個體財務報告。依據證券發行人財務報告編製準則第 21 條規定，個體財務報告當期損益及其他綜合損益與合併基礎編製之財務報告中當期損益及其他綜合損益歸屬於母公司業主之分攤數相同，且個體財務報告業主權益與合併基礎編製之財務報告中歸屬於母公司業主之權益相同。因此，投資子公司於個體財務報告係以「採用權益法之投資」表達，並作必要之評價調整。

個體財務報表除以公允價值衡量之金融工具外，係以歷史成本為編製基礎。除另行註明者外，個體財務報表均以新台幣仟元為單位。

### 3.外幣交易

本公司之個體財務報表係以功能性貨幣新台幣表達。

外幣交易係以交易日匯率換算為其功能性貨幣記錄。於每一報導期間結束日，外幣貨幣性項目以該日收盤匯率換算；以公允價值衡量之外幣非貨幣性項目，以決定公允價值當日之匯率換算；以歷史成本衡量之外幣非貨幣性項目，以原始交易日之匯率換算。

除下列所述者外，因交割或換算貨幣性項目所產生之兌換差額，於發生當期認列為損益：

- (1)為取得符合要件之資產所發生之外幣借款，其產生之兌換差額若視為對利息成本之調整者，為借款成本之一部分，予以資本化作為該項資產之成本。
- (2)適用國際會計準則第39號「金融工具：認列與衡量」之外幣項目，依金融工具之會計政策處理。
- (3)構成報導個體對國外營運機構淨投資一部分之貨幣性項目，所產生之兌換差額原始係認列為其他綜合損益，並於處分該淨投資時，自權益重分類至損益。

當非貨幣性項目之利益或損失認列為其他綜合損益時，該利益或損失之任何兌換組成部分認列為其他綜合損益。當非貨幣性項目之利益或損失認列為損益時，該利益或損失之任何兌換組成部分認列為損益。

### 4.外幣財務報表之換算

本公司之每一國外營運機構係自行決定其功能性貨幣，並以該功能性貨幣衡量其財務報表。編製個體財務報表時，國外營運機構之資產與負債係以該資產負債表日之收盤匯率換算為新台幣，收益及費損項目係以當期平均匯率換算。因換算而產生之兌換差額認列為其他綜合損益，並於處分該國外營運機構時，將先前已認列於其他綜合損益並累計於權益項下之單獨組成部分之累計兌換差額，於認列處分損益時，自權益重分類至損益。對國外營運機構喪失控制、重大影響或聯合控制但仍保留部分權益時，亦按處分處理。

在未喪失控制下部分處分包含國外營運機構之子公司時，按比例將認列於其他綜合損益之累計兌換差額以「採用權益法之投資」調整，而不認列為損益；在未喪失重大影響或聯合控制下，部分處分包含國外營運機構之關聯企業或聯合控制個體時，累計兌換差額則按比例重分類至損益。

因收購國外營運機構產生之商譽及對其資產與負債帳面金額所作之公允價值調整，視為該國外營運機構之資產及負債，並以其功能性貨幣列報。

#### 5. 資產與負債區分流動與非流動之分類標準

有下列情況之一者，分類為流動資產，非屬流動資產，則分類為非流動資產：

- (1) 預期於正常營業週期中實現該資產，或意圖將其出售或消耗。
- (2) 主要為交易目的而持有該資產。
- (3) 預期於報導期間後十二個月內實現該資產。
- (4) 現金或約當現金，但於報導期間後至少十二個月將該資產交換或用以清償負債受到限制者除外。

有下列情況之一者，分類為流動負債，非屬流動負債，則分類為非流動負債：

- (1) 預期於其正常營業週期中清償該負債。
- (2) 主要為交易目的而持有該負債。
- (3) 預期於報導期間後十二個月內到期清償該負債。
- (4) 不能無條件將清償期限遞延至報導期間後至少十二個月之負債。負債之條款，可能依交易對方之選擇，以發行權益工具而導致其清償者，並不影響其分類。

#### 6. 現金及約當現金

現金及約當現金係庫存現金、活期存款及可隨時轉換成定額現金且價值變動風險甚小之短期並具高度流動性之投資(包括合約期間三個月內之定期存款)。

#### 7. 金融工具

金融資產與金融負債於本公司成為該金融工具合約條款之一方時認列。

符合國際會計準則第39號「金融工具：認列與衡量」適用範圍之金融資產與金融負債，於原始認列時，係依公允價值衡量，直接可歸屬於金融資產與金融負債(除分類為透過損益按公允價值衡量之金融資產及金融負債外)取得或發行之交易成本，係從該金融資產及金融負債之公允價值加計或減除。

##### (1) 金融資產

本公司所有慣例交易金融資產之認列與除列，採交割日會計處理。

本公司之金融資產係分類為透過損益按公允價值衡量之金融資產、持有至到期日投資、備供出售金融資產與放款及應收款四類。該分類係於金融資產原始認列時視其性質及目的而決定。

#### 透過損益按公允價值衡量之金融資產

透過損益按公允價值衡量之金融資產包括持有供交易及原始認列即指定透過損益按公允價值衡量者。

當符合下列條件之一，分類為持有供交易：

- A. 其取得之主要目的為短期內出售；
- B. 於原始認列時即屬合併管理之可辨認金融工具組合之一部分，且有近期該組合為短期獲利之操作型態之證據；或
- C. 屬衍生工具(財務保證合約或被指定且有效之避險工具之衍生工具除外)。

對於包含一個或多個嵌入式衍生工具之合約，可指定整體混合(結合)合約為透過損益按公允價值衡量之金融資產；或當符合下列因素之一而可提供更攸關之資訊時，於原始認列時指定為透過損益按公允價值衡量：

- A. 該指定可消除或重大減少衡量或認列不一致；或
- B. 一組金融資產、金融負債或兩者，依書面之風險管理或投資策略，以公允價值基礎管理並評估其績效，且合併公司內部提供予管理階層之該投資組合資訊，亦以公允價值為基礎。

此類金融資產以公允價值衡量，其再衡量產生之利益或損失認列為損益，該認列為損益之利益或損失包含該金融資產所收取之任何股利或利息(包含於投資當年度收到者)。

對於此類金融資產，若無活絡市場公開報價且公允價值無法可靠衡量時，於報導期間結束日以成本減除減損損失後之金額衡量，並以成本衡量之金融資產列報於資產負債表。

#### 備供出售金融資產

備供出售金融資產係非衍生金融資產，且被指定為備供出售，或未被分類為透過損益按公允價值衡量之金融資產、持有至到期日投資或放款及應收款。

備供出售貨幣性金融資產帳面金額變動中之部分兌換差額、備供出售金融資產以有效利率法計算之利息收入及備供出售權益投資之股利收入，係認列於損益。其餘備供出售金融資產帳面金額之變動，於該投資除列前認列於權益項下；除列時將先前認列於權益項下之累積數重分類至損益。

對於權益工具投資，若無活絡市場公開報價且公允價值無法可靠衡量時，於報導期間結束日以成本減除減損損失後之金額衡量，並以成本衡量之金融資產列報於資產負債表。

#### 放款及應收款

放款及應收款係指無活絡市場之公開報價且具固定或可決定收取金額之非衍生金融資產，且須同時符合下列條件：未分類為透過損益按公允價值衡量、未指定為備供出售，以及未因信用惡化以外之因素致持有人可能無法收回幾乎所有之原始投資。

此等金融資產係以應收款項及無活絡市場之債券投資單獨表達於資產負債表，於原始衡量後，採有效利率法之攤銷後成本減除減損後之金額衡量。攤銷後成本之計算則考量取得時之折價或溢價以及交易成本。有效利率法之攤銷認列於損益。

#### 金融資產減損

除透過損益按公允價值衡量之金融資產外，其他金融資產係於每一報導期間結束日評估減損，當有客觀證據顯示，因金融資產原始認列後發生之單一或多項損失事項，致使金融資產之估計未來現金流量受損失者，該金融資產即已發生減損。金融資產帳面金額之減少除應收款項係藉由備抵帳戶調降外，其餘則直接由帳面金額中扣除，並將損失認列於損益。

當備供出售權益投資之公允價值低於成本且發生顯著或永久性下跌時，將被認為是一項損失事項。

其他金融資產之損失事項可能包含：

- A. 發行人或交易對方發生重大財務困難；或
- B. 違反合約，例如利息或本金支付之延滯或不償付；或
- C. 債務人很有可能破產或進行其他財務重整；或
- D. 金融資產之活絡市場因發行人財務困難而消失。

本公司針對以攤銷後成本衡量之持有至到期日金融資產與放款及應收款，首先個別評估重大個別金融資產是否存有減損客觀證據，個別不重大之金融資產則以群組評估。若確定個別評估之金融資產無減損客觀證據存在，無論是否重大，將具有類似信用風險特性之金融資產合併為一群組，並以群組進行減損評估。若存有發生減損損失之客觀證據，損失之衡量係以資產之帳面金額與估計未來現金流量現值之差額決定。估計未來現金流量之現值係依該資產原始有效利率折現，惟放款如採浮動利率，其用以衡量減損損失之折現率則為現時有效利率。利息收入係以減少後之資產帳面金額為基礎，並以計算減損損失所採用之現金流量折現率持續估列入帳。

當應收款項預期於未來無法收現時，應收款項及相關之備抵科目即應予沖銷。於認列減損損失之後續年度，若因一事件之發生導致估計減損損失金額增加或減少，則藉由調整備抵科目以增加或減少先前已認列之減損損失。如沖銷之後回收，則此回收認列於損益。

分類為備供出售之權益工具，減損認列金額係以取得成本與目前公允價值之差異所衡量之累積損失，減除先前已認列於損益之減損損失衡量，並自權益項下重分類至損益。權益投資之減損損失不透過損益迴轉；減損後之公允價值增加直接認列於權益。

#### 金融資產除列

本公司持有之金融資產於符合下列情況之一時除列：

- A. 來自金融資產現金流量之合約權利失效。
- B. 已移轉金融資產且將該資產所有權之幾乎所有風險及報酬移轉予他人。
- C. 既未移轉亦未保留資產所有權之幾乎所有風險及報酬，但已移轉對資產之控制。

一金融資產整體除列時，其帳面金額與已收取或可收取對價加計認列於其他綜合損益之任何累計利益或損失總和間之差額係認列於損益。

## (2) 金融負債及權益工具

### 負債或權益之分類

本公司發行之負債及權益工具係依據合約協議之實質與金融負債及權益工具之定義分類為金融負債或權益。

### 權益工具

權益工具係指表彰本公司於資產減除所有負債後剩餘權益之任何合約，本公司發行之權益工具係以取得之價款扣除直接發行成本後之金額認列。

### 金融負債

符合國際會計準則第39號「金融工具：認列與衡量」適用範圍之金融負債於原始認列時，分類為透過損益按公允價值衡量之金融負債或以攤銷後成本衡量之金融負債。

### 透過損益按公允價值衡量之金融負債

透過損益按公允價值衡量之金融負債，包括持有供交易之金融負債及原始認列指定透過損益按公允價值衡量之金融負債。

當符合下列條件之一，分類為持有供交易：

- A. 其取得之主要目的為短期內出售；
- B. 於原始認列時即屬合併管理之可辨認金融工具組合之一部分，且有近期該組合為短期獲利之操作型態之證據；或
- C. 屬衍生工具(財務保證合約或被指定且有效之避險工具之衍生工具除外)。

對於包含一個或多個嵌入式衍生工具之合約，可指定整體混合(結合)合約為透過損益按公允價值衡量之金融負債；當符合下列因素之一而可提供更攸關之資訊時，於原始認列時指定為透過損益按公允價值衡量：

- A. 該指定可消除或重大減少衡量或認列不一致；或
- B. 一組金融資產、金融負債或兩者，依書面之風險管理或投資策略，以公允價值基礎管理並評估其績效，且合併公司內部提供予管理階層之該投資組合資訊，亦以公允價值為基礎。

此類金融負債再衡量產生之利益或損失認列為損益，該認列為損益之利益或損失包含該金融負債所支付之任何利息。

對於此類金融負債，若無活絡市場公開報價且公允價值無法可靠衡量時，於報導期間結束日以成本衡量，並以成本衡量之金融負債列報於資產負債表。

#### 以攤銷後成本衡量之金融負債

以攤銷後成本衡量之金融負債包括應付款項及借款等，於原始認列後，續後以有效利率法衡量。當金融負債除列及透過有效利率法攤提時，將其相關損益及攤銷數認列於損益。

攤銷後成本之計算考量取得時之折價或溢價及交易成本。

#### 金融負債之除列

當金融負債之義務解除、取消或失效時，則除列該金融負債。

當本公司與債權人間就具重大差異條款之債務工具進行交換，或對現有金融負債之全部或部分條款作重大修改(不論是否因財務困難)，以除列原始負債並認列新負債之方式處理，除列金融負債時，將其帳面金額與所支付或應支付對價總額(包括移轉之非現金資產或承擔之負債)間之差額認列於損益。



### (3)金融資產及負債之互抵

金融資產及金融負債僅於已認列金額目前具互抵之法律行使權利且有意圖以淨額交割或同時變現資產及清償負債時，方能予以互抵並以淨額列示於資產負債表。

### (4)金融工具之公允價值

於活絡市場交易之金融工具公允價值係指於每一報導期間結束日之市場報價且不考量交易成本。

對於非屬活絡市場交易之金融工具，其公允價值係以適當之評價技術決定。此評價技術包括使用最近公平市場交易、參考實質上相同另一金融工具目前之公允價值，以及現金流量折現分析或其他評價模式。

## 8.衍生金融工具

本公司所持有或發行之衍生金融工具係用以規避匯率風險及利率風險，其中屬指定且為有效避險者，於資產負債表列報為避險之衍生金融資產或金融負債；其餘非屬指定且為有效避險者，則於資產負債表列報為透過損益按公允價值衡量(屬持有供交易)之金融資產或金融負債。

衍生金融工具之原始認列係以衍生金融工具合約簽訂日之公允價值衡量，並於續後採公允價值衡量。當衍生金融工具之公允價值為正數時，為金融資產；公允價值為負數時，則為金融負債。衍生金融工具公允價值變動直接認列於損益，惟涉及現金流量避險及國外營運機構淨投資避險屬有效部分者，則認列於權益項下。

當嵌入於主契約之衍生金融工具，其經濟特性及風險與主契約並非緊密關聯，且主契約非持有供交易或指定透過損益按公允價值衡量時，該嵌入式衍生金融工具應視為獨立之衍生金融工具處理。

## 9.存貨

存貨係以成本與淨變現價值孰低評價。為使存貨達到可供銷售或可供生產之狀態及地點所產生之成本如下：

原物料：以實際進貨成本，採加權平均法。

在製品及製成品：包括直接原料、直接人工及製造費用，固定製造費用係以正常產能分攤，若正常產能與實際產能差異不大或實際產能異常高於正常產能，則以實際產量分攤固定製造費用，在製品及製成品採加權平均法。

淨變現價值係指在正常情況下，估計售價減除至完工尚需投入之成本及銷售費用後之餘額。

#### 10.採用權益法之投資

本公司對子公司之投資係依據證券發行人財務報告編製準則第21條之規定，以「採用權益法之投資」表達並作必要之評價調整，以使個體財務報表當期損益及其他綜合損益與合併基礎編製之財務報表中當期損益及其他綜合損益歸屬於母公司業主之分攤數相同，且個體財務報表業主權益與合併基礎編製之財務報告中歸屬於母公司業主之權益相同。此等調整主要係考量投資子公司於合併財務報表依據國際會計準則第27號「合併財務報表」之處理及不同報導個體層級適用國際財務報導準則之差異，並借記或貸記「採用權益法之投資」、「採用權益法認列之子公司、關聯企業及合資損益份額」或「採用權益法認列之子公司、關聯企業及合資其他綜合損益份額」等科目。

本公司對關聯企業之投資除分類為待出售資產外，係採用權益法處理。關聯企業係指本公司對其有重大影響者。

於權益法下，投資關聯企業於資產負債表之列帳，係以成本加計取得後本公司對該關聯企業淨資產變動數依持股比例認列之金額。對關聯企業投資之帳面金額及其他相關長期權益於採用權益法減少至零後，於發生法定義務、推定義務或已代關聯企業支付款項之範圍內，認列額外損失及負債。本公司與關聯企業間交易所產生之未實現損益，則依其對關聯企業之權益比例銷除。

當關聯企業之權益變動並非因損益及其他綜合損益項目而發生且不影響本公司對其持股比例時，本公司係按持股比例認列相關所有權權益變動。因而所認列之資本公積於後續處分關聯企業時，係按處分比例轉列損益。

關聯企業增發新股時，本公司未按持股比例認購致使投資比例發生變動，因而使本公司對該關聯企業所享有之淨資產持份發生增減者，以「資本公積」及「採用權益法之投資」調整該增減數。於投資比例變動為減少時，另將先前已認列於其他綜合損益之相關項目，依減少比例重分類至損益或其他適當科目。前述所認列之資本公積於後續處分關聯企業時，係按處分比例轉列損益。

關聯企業之財務報表係就與本公司相同之報導期間編製，並進行調整以使其會計政策與本公司之會計政策一致。

本公司於每一報導期間結束日採用國際會計準則第39號「金融工具：認列與衡量」之規定確認是否有客觀證據顯示對關聯企業之投資發生減損，若有減損之客觀證據，則本公司即依國際會計準則第36號「資產減損」之規定以關聯企業之可回收金額與帳面金額間之差異數計算減損金額，並將該金額認列於對關聯企業之損益中。前述可回收金額如採用該投資之使用價值，本公司則依據下列估計決定相關使用價值：

- (1)本公司所享有關聯企業估計未來產生現金流量現值之份額，包括關聯企業因營運所產生之現金流量及最終處分該投資所得之價款；或
- (2)本公司預期由該投資收取股利及最終處分該投資所產生之估計未來現金流量現值。

因構成投資關聯企業帳面金額之商譽組成項目，並未單獨認列，故無須對其適用國際會計準則第36號「資產減損」商譽減損測試之規定。

當喪失對關聯企業之重大影響時，本公司係以公允價值衡量並認列所保留之投資部分。喪失重大影響時該投資關聯企業之帳面金額與所保留投資之公允價值加計處分所得價款間之差額，則認列為損益。

本公司對聯合控制個體之投資除分類為待出售資產外，亦採用前述權益法處理。聯合控制個體係指本公司對其具有聯合控制且涉及設立公司、合夥或其他個體者。

#### 11.不動產、廠房及設備

不動產、廠房及設備係以取得成本為認列基礎，並減除累計折舊及累計減損後列示，前述成本包含不動產、廠房及設備之拆卸、移除及復原其所在地點之成本及因未完工程所產生之必要利息支出。不動產、廠房及設備之各項組成若屬重大，則單獨提列折舊。當不動產、廠房及設備之重大組成項目須被定期重置，本公司將該項目視為個別資產並以特定耐用年限及折舊方法分別認列。該等被重置部分之帳面金額，則依國際會計準則第16號「不動產、廠房及設備」之除列規定予以除列。重大檢修成本若符合認列條件，係視為替換成本而認列為廠房及設備帳面金額之一部分，其他修理及維護支出則認列至損益。

折舊係以直線法按下列資產之估計耐用年限計提：

房屋及建築：8-51年  
機器設備：3-9年  
模具設備：2-5年  
運輸設備：5年  
辦公設備：2-5年  
其他設備：4年

不動產、廠房及設備之項目或任一重要組成部分於原始認列後，若予處分或預期未來不會因使用或處分而有經濟效益之流入，則予以除列並認列損益。

不動產、廠房及設備之殘值、耐用年限及折舊方法係於每一財務年度終了時評估，若預期值與先前之估計不同時，該變動視為會計估計變動。

## 12.租賃

### 本公司為承租人

營業租賃下之租賃給付係於租賃期間內以直線法認列為費用。

### 本公司為出租人

本公司未移轉租賃標的物所有權之實質全部風險及報酬之租賃，係分類為營業租賃。因安排營業租賃所產生之原始直接成本係作為租賃資產帳面金額之加項，並於租期以與租金收入相同基礎認列。營業租賃所產生之租金收入，係按租賃期間以直線法認列入帳。或有租金則於租金賺得之期間認列為收入。

## 13.無形資產

單獨取得之無形資產於原始認列時係以成本衡量。無形資產於原始認列後，係以其成本減除累計攤銷及累計減損損失後之金額作為帳面金額。不符合認列條件之內部產生無形資產不予資本化，而係於發生時認列至損益。

無形資產之耐用年限區分為有限及非確定耐用年限。

有限耐用年限之無形資產係於其耐用年限內攤銷，並於存有減損跡象時進行減損測試。有限耐用年限之無形資產攤銷期間及攤銷方法係至少於每一財務年度結束時進行複核。若資產之預估耐用年限與先前之估計不同或未來經濟效益消耗之預期型態已發生改變，則攤銷方法或攤銷期間將予以調整並視為會計估計變動。

非確定耐用年限之無形資產不予攤銷，但於每一年度依個別資產或現金產生單位層級進行減損測試。非確定耐用年限之無形資產係於每期評估是否有事件及情況繼續支持該資產之耐用年限仍屬非確定。若耐用年限由非確定改為有限耐用年限時，則推延適用。

無形資產之除列所產生之利益或損失係認列至損益。

本公司無形資產會計政策彙總如下：

	電腦軟體
耐用年限	3年
使用之攤銷方法	於估計效益年限以直線法攤銷
內部產生或外部取得	外部取得

#### 14.非金融資產之減損

本公司於每一報導期間結束日評估所有適用國際會計準則第 36 號「資產減損」之資產是否存有減損跡象。如有減損跡象或須針對某一資產每年定期進行減損測試，本公司即以個別資產或資產所屬之現金產生單位進行測試。減損測試結果如資產或資產所屬現金產生單位之帳面金額大於其可回收金額，則認列減損損失。可回收金額為淨公允價值或使用價值之較高者。

本公司於每一報導期間結束日針對商譽以外之資產，評估是否有跡象顯示先前已認列之減損損失可能已不存在或減少。如存有此等跡象，本公司即估計該資產或現金產生單位之可回收金額。若可回收金額因資產之估計服務潛能變動而增加時，則迴轉減損。惟迴轉後帳面金額不超過資產在未認列減損損失情況下，減除應提列折舊或攤銷後之帳面金額。

繼續營業單位之減損損失及迴轉數係認列於損益。

#### 15.庫藏股票

本公司及子公司於取得本公司股票(庫藏股票)時係以取得成本認列並作為權益之減項。庫藏股票交易之價差認列於權益項下。

#### 16.負債準備

負債準備之認列條件係因過去事件所產生之現時義務(法定義務或推定義務)，於清償義務時，很有可能需要流出具經濟效益之資源，且該義務金額能可靠估計。當本集團預期某些或所有負債準備可被歸墊時，只有當歸墊幾乎完全確定時認列為單獨資產。若貨幣時間價值影響重大時，負債準備以可適當反映負債特定風險之現時稅前利率折現。負債折現時，因時間經過而增加之負債金額，認列為借款成本。

#### 17.收入認列

收入係於經濟效益將很有可能流入本公司且金額能可靠衡量時認列。收入以已收或應收取對價之公允價值衡量。各項收入認列之條件及方式列示如下：

##### 商品銷售

銷售商品之收入於符合下列所有條件時認列：已將商品所有權之重大風險與報酬移轉予買方、對於已出售之商品既不持續參與管理亦未維持有效控制、收入金額能可靠衡量、與交易有關之經濟效益很有可能流入企業、與交易相關之成本能可靠衡量。

### 利息收入

以攤銷後成本衡量之金融資產(包括放款及應收款及持有至到期日金融資產)及備供出售金融資產，其利息收入係以有效利率法估列，並將利息收入認列於損益。

### 股利收入

當本公司有權收取股利時，方認列相關股利收入。

## 18. 借款成本

直接可歸屬於取得、建造或生產符合要件之資產之借款成本，予以資本化為該資產成本之一部分。其他所有借款成本則認列為發生期間之費用。借款成本係包括與舉借資金有關而發生之利息及其他成本。

## 19. 退職後福利計畫

本公司員工退休辦法適用於所有正式任用之員工，員工退休基金全數提存於勞工退休準備金監督委員會管理，並存入退休基金專戶，由於上述退休金係以退休準備金監督委員會名義存入，與本公司完全分離，故未列入上開個體財務報表中。

對於屬確定提撥計畫之退職後福利計畫，本公司每月負擔之員工退休金提撥率，不得低於員工每月薪資百分之六，所提撥之金額認列為當期費用。

對於屬確定福利計畫之退職後福利計畫，依據預計單位福利法於年度報導期間結束日按精算報告提列，精算損益於發生時，列入其他綜合損益項下，並立即認列於保留盈餘。

## 20. 股份基礎給付交易

本公司與員工間權益交割之股份基礎給付交易，其成本係以權益工具之給與日公允價值衡量。公允價值係以適當之定價模式衡量。

權益交割之股份基礎給付交易之成本係於服務條件及績效條件達成之期間內逐期認列，並相對認列權益之增加。於既得日前每一報導期間結束日針對權益交割交易所認列之累計費用，係反映既得期間之經過及本公司對最終將既得之權益工具數量之最佳估計。每一報導期間期初及期末針對股份基礎給付交易所認列之累計成本變動數，則認列至該期間之損益。

股份基礎給付獎勵最終若未符合既得條件，則無須認列任何費用。但權益交割交易之既得條件如係與市價條件或非既得條件有關，則在所有服務或績效條件均已達成之情況下，無論市價條件或非既得條件是否達成，相關費用仍予以認列。

於修改權益交割交易條件時，則至少認列未修改下之原始給付成本。股份基礎交易之交易條件修改若增加股份基礎給付交易之公允價值總數或對員工有利時，則認列額外之權益交割交易成本。

權益交割之股份基礎給付獎酬計畫若被取消，則視為於取消日即已既得，並立即認列尚未認列之剩餘股份基礎給付費用，此包括企業或員工可控制之非既得條件並未達成之獎酬計畫。若原先取消之獎酬係由新的獎酬計畫取代且於給與日即被確認將取代被取消之獎酬計畫，則將取消及新給與之獎酬計畫視同原始獎酬計畫之修改。

流通在外選擇權之稀釋效果將於計算稀釋每股盈餘時，以額外股份計算其稀釋效果。

本公司對於民國一〇一年一月一日(即轉換至國際財務報導準則日，簡稱轉換日)前既得之權益工具及民國一〇一年一月一日前已交割之股份基礎給付交易所產生之負債，選擇適用國際財務報導準則第1號「首次採用國際財務報導準則」之豁免。

## 21. 所得稅

所得稅費用(利益)係指包含於決定本期損益中，與當期所得稅及遞延所得稅有關之彙總數。

### 當期所得稅

本期及前期之當期所得稅負債(資產)，係以報導期間結束日已立法或實質性立法之稅率及稅法衡量。當期所得稅與認列於其他綜合損益或直接認列於權益之項目有關者，係分別認列於其他綜合損益或權益而非損益。

未分配盈餘加徵百分之十營利事業所得稅部分，於股東會決議分配盈餘之日列為所得稅費用。

### 遞延所得稅

遞延所得稅係就報導期間結束日，資產與負債之課稅基礎與其於資產負債表之帳面金額間所產生之暫時性差異予以計算。

除下列兩者外，所有應課稅暫時性差異皆予認列為遞延所得稅負債：

- (1) 商譽之原始認列；或非屬企業合併交易所產生，且於交易當時既不影響會計利潤亦不影響課稅所得(損失)之資產或負債原始認列；
- (2) 因投資子公司、關聯企業及合資權益所產生，其迴轉時點可控制且於可預見之未來很有可能不會迴轉之應課稅暫時性差異。

除下列兩者外，可減除暫時性差異、未使用課稅損失及未使用所得稅抵減產生之遞延所得稅資產，於很有可能未來課稅所得之範圍內認列：

- (1)與非屬企業合併交易，且於交易當時既不影響會計利潤亦不影響課稅所得(損失)之資產或負債原始認列所產生之可減除暫時性差異有關；
- (2)與投資子公司、關聯企業及合資權益所產生之可減除暫時性差異有關，僅於可預見之未來很有可能迴轉且迴轉當時有足夠之課稅所得以供該暫時性差異使用之範圍內認列。

遞延所得稅資產及負債係以預期資產實現或負債清償當期之稅率衡量，該稅率並以報導期間結束日已立法或實質性立法之稅率及稅法為基礎。遞延所得稅資產及負債之衡量係反映報導期間結束日預期回收資產或清償負債帳面金額之方式所產生之租稅後果。遞延所得稅與不列於損益之項目有關者，亦不認列於損益，而係依其相關交易認列於其他綜合損益或直接認列於權益。遞延所得稅資產於每一報導期間結束日予以重新檢視並認列。

遞延所得稅資產與負債僅於當期所得稅資產及當期所得稅負債之互抵具有法定執行權，且遞延所得稅係屬同一納稅主體並與由同一稅捐機關課徵之所得稅有關時，可予互抵。

#### 五、重大會計判斷、估計及假設不確定性之主要來源

本公司編製個體財務報表時，管理階層須於報導期間結束日進行判斷、估計及假設，此將影響收入、費用、資產與負債報導金額及或有負債之揭露。然而，這些重大假設與估計之不確定性可能導致資產或負債之帳面金額須於未來期間進行重大調整之結果。

##### 估計及假設

於報導期間結束日對有關未來所作之估計及假設不確定性之主要來源資訊，具有導致資產及負債帳面金額於下一財務年度重大調整之重大風險。茲說明如下：

##### (1)金融工具之公允價值

當認列於資產負債表之金融資產及金融負債公允價值無法由活絡市場取得時，公允價值將運用評價技術來決定，包括收益法(例如現金流量折現模式)或市場法，這些模式所用之假設變動將會影響所報導金融工具之公允價值。請詳附註十二。

##### (2)非金融資產之減損

當資產或現金產生單位之帳面金額大於其可回收金額時，即發生減損。可回收金額係指公允價值減處分成本與使用價值，二者孰高者。公允價值減處分成本之計算，是基於公平交



易下具約束力之銷售協議之價格或資產之市價，經減除直接可歸屬於處分資產之增額成本後之金額。使用價值是基於現金流量折現模式之計算。現金流量之預估係依據未來五年之預算，且不含本公司尚未承諾之重組，或為加強該被測試現金產生單位資產績效所需之未來重大投資。可回收金額容易受到現金流量折現模式所使用的折現率及基於外推目的所使用之預期未來現金流入與成長率之影響。

### (3) 退職後福利計畫

退職後福利計畫之退休金成本與確定福利義務現值係取決於精算評價。精算評價牽涉各種不同假設，包括：折現率之決定、未來薪資之增加、死亡率和未來退休金給付之增加等。對用以衡量退休金成本與確定福利義務所使用假設之詳細說明請詳附註六.15。

### (4) 所得稅

所得稅的不確定性存在於對複雜稅務法規之解釋、產生未來課稅所得的金額及時點。由於廣泛的國際商業關係與契約的長期性和複雜性，其實際結果與所作假設間產生之差異，或此等假設於未來之改變，可能迫使將已入帳的所得稅利益和費用於未來予以調整。對所得稅之提列，係依據本公司營業所在各國之稅捐機關可能的查核結果，所作之合理估計。所提列的金額是基於不同因素，例如：以往稅務查核經驗及課稅主體與所屬稅捐機關對稅務法規解釋之不同。此解釋之差異，因公司個別企業所在地之情況，而可能產生各種議題。

未使用之課稅損失與所得稅抵減遞轉後期及可減除暫時性差異，係於未來很有可能產生課稅所得或有應課稅暫時性差異之範圍內，認列遞延所得稅資產。決定遞延所得稅資產可認列之金額係以未來課稅所得及應課稅暫時性差異可能發生之時點及水準併同未來之稅務規劃策略為估計之依據。截至民國一〇三年十二月三十一日，有關本公司尚未認列之遞延所得稅資產說明請詳附註六.23。

## 六、重要會計項目之說明

### 1. 現金及約當現金

	103.12.31	102.12.31
庫存現金及零用金	\$311	\$224
支票及活期存款	14,555	26,681
合計	\$14,866	\$26,905

亞帝歐光電股份有限公司個體財務報表附註(續)  
(金額除另予註明外，均以新台幣仟元為單位)

2. 備供出售金融資產－流動

	103.12.31	102.12.31
股票	\$89,885	\$89,885
備供出售金融資產評價調整	(13,536)	(6,022)
累計減損	(52,518)	(52,518)
合計	\$23,831	\$31,345

本公司備供出售金融資產未有提供作為擔保之情形。

3. 無活絡市場之債券投資

	103.12.31	102.12.31
受限制銀行存款(定期存款)	\$1,382	\$1,882
流動	\$1,382	\$1,882
非流動	-	-
合計	\$1,382	\$1,882

本公司無活絡市場之債券投資提供擔保情形，請詳附註八。

4. 應收票據

	103.12.31	102.12.31
應收票據－因營業而發生	\$1,481	\$2,988
減：備抵呆帳	-	-
淨 額	\$1,481	\$2,988

本公司之應收票據未有提供作為擔保之情形。

5. 應收帳款及應收帳款－關係人

(1) 應收帳款淨額及應收帳款－關係人淨額明細如下：

	103.12.31	102.12.31
應收帳款－因營業而發生	\$41,358	\$22,321
減：備抵呆帳	(7,141)	(6,604)
小計	34,217	15,717
應收帳款－關係人	5,070	23,945

亞帝歐光電股份有限公司個體財務報表附註(續)  
(金額除另予註明外，均以新台幣仟元為單位)

減：備抵呆帳	(4,558)	-
小計	512	23,945
合計	\$34,729	\$39,662

(2)本公司對客戶之授信期間通常為90天至180天。有關應收帳款及應收帳款－關係人減損所提列之呆帳變動及帳齡分析資訊如下(信用風險揭露請詳附註十二)：

	個別評估 之減損損失	群組評估 之減損損失	合計
103.01.01	\$-	\$6,604	\$6,604
當期發生(迴轉)之金額	-	5,095	5,095
因無法收回而沖銷	-	-	-
103.12.31	\$-	\$11,699	\$11,699
102.01.01	\$-	\$1,832	\$1,832
當期發生(迴轉)之金額	-	4,772	4,772
因無法收回而沖銷	-	-	-
102.12.31	\$-	\$6,604	\$6,604

(3)應收帳款及應收帳款－關係人淨額之逾期帳齡分析如下：

	未逾期 且未減損	已逾期但尚未減損之應收帳款					合計
		30天內	31-60天	61-90天	91-120 天	121天 以上	
103.12.31	\$31,460	\$2,148	\$1,018	\$24	\$79	\$-	\$34,729
102.12.31	39,265	195	107	95	-	-	39,662

(4)前述應收帳款未有提供擔保之情事。

## 6.存貨

(1)存貨淨額明細如下：

	103.12.31	102.12.31
原料	\$131,569	\$121,770
物料	1,884	2,107
在製品	20,134	19,824
製成品	60,909	47,924
商品	6	6

亞帝歐光電股份有限公司個體財務報表附註(續)  
(金額除另予註明外，均以新台幣仟元為單位)

合計	214,502	191,631
減：備抵存貨跌價及呆滯損失	(166,090)	(109,984)
淨額	\$48,412	\$81,647

(2)本公司民國一〇三及一〇二年度認列為費用之存貨成本分別為161,090仟元及112,122仟元，其中包括下列費損：

項 目	一〇三年度	一〇二年度
存貨跌價及呆滯損失	\$56,106	\$31,983
存貨盤(盈)虧	36	(62)
存貨報廢損失	8,201	784
合 計	\$64,343	\$32,705

(3)前述存貨未有提供擔保之情事。

7.以成本衡量之金融資產—非流動

備供出售金融資產	103.12.31	102.12.31
非上市(櫃)公司之股票	\$10,000	\$-

上述本公司所持有之未上市(櫃)股票投資，基於其公允價值合理估計數之區間重大且無法合理評估各種估計數之機率，因此無法以公允價值衡量，而採用成本衡量。

本公司以成本衡量之金融資產未有提供擔保之情事。

8.採用權益法之投資

被投資公司名稱	103.12.31		102.12.31	
	金額	持股比例	金額	持股比例
投資子公司：				
CHEERWAY GROUP LLC	\$-	-%	\$30,470	100%
中新企業有限公司	2,462	100%	4,196	100%
MEGA POWER INDUSTRIAL LIMITED	102,518	100%	212,923	100%
DELIGHT THRIVE INTERNATIONAL LIMITED	102,066	100%	79,982	100%
TUNG WING GROUP LIMITED	1,300,370	100%	1,346,649	100%
未實現利益	(19,204)		(26,269)	
小 計	1,488,212		1,647,951	
投資關聯企業：				

亞帝歐光電股份有限公司個體財務報表附註(續)  
(金額除另予註明外，均以新台幣仟元為單位)

歲正科技股份有限公司	(2,621)	45.25%	(2,330)	45.25%
合 計	\$1,485,591		\$1,645,621	

(1)投資子公司於個體財務報表係以「採用權益法之投資」表達，並作必要之評價調整。

(2)民國一〇三及一〇二年度採用權益法認列之子公司損益之份額分別為(89,376)仟元及(74,683)仟元；民國一〇三及一〇二年度採用權益法認列之子公司、關聯企業及合資之其他綜合損益之份額分別為61,142仟元及80,315仟元，係採用被投資公司經會計師查核簽證之同期財務報表為認列依據。

民國一〇三及一〇二年度採用權益法認列之關聯企業及合資損益之份額分別為(291)仟元及(1,599)仟元。因該公司實收股本及營業收入均未達須經會計師查核簽證標準，故係以該被投資公司未經會計師查核簽證之同期財務報表為認列依據。

(3)本公司投資關聯企業之彙總財務資訊如下：

	103.12.31	102.12.31
總資產(100%)	\$4,553	\$5,926
總負債(100%)	9,727	10,455
	一〇三年度	一〇二年度
收入(100%)	\$185	\$2,829
淨利(淨損)(100%)	(645)	(3,533)

(4)前述採用權益法之投資未有提供擔保之情事。

#### 9.不動產、廠房及設備

	土地	房屋及 建築	機器 設備	模具 設備	運輸 設備	辦公 設備	其他 設備	合計
成本：								
103.01.01	\$163,568	\$292,034	\$102,612	\$5,789	\$7,488	\$32,052	\$14,853	\$618,396
增添	-	830	3,403	3,065	1,437	83	-	8,818
處分	(5,250)	(5,358)	(6,631)	(1,426)	(3,360)	(3,758)	(2,373)	(28,156)
103.12.31	\$158,318	\$287,506	\$99,384	\$7,428	\$5,565	\$28,377	\$12,480	\$599,058
102.01.01	\$163,568	\$292,268	\$101,475	\$5,939	\$9,018	\$32,203	\$14,857	\$619,328
增添	-	958	1,137	-	-	354	110	2,559
處分	-	(1,192)	-	(150)	(1,530)	(505)	(114)	(3,491)
102.12.31	\$163,568	\$292,034	\$102,612	\$5,789	\$7,488	\$32,052	\$14,853	\$618,396

亞帝歐光電股份有限公司個體財務報表附註(續)  
(金額除另予註明外，均以新台幣仟元為單位)

累計折舊及減損：

103.01.01	\$-	\$103,408	\$89,060	\$5,134	\$7,488	\$31,394	\$14,577	\$251,061
折舊	-	9,255	5,052	643	61	300	194	15,505
處分	-	(4,152)	(6,630)	(1,426)	(3,360)	(3,758)	(2,374)	(21,700)
103.12.31	\$-	\$108,511	\$87,482	\$4,351	\$4,189	\$27,936	\$12,397	\$244,866
102.01.01	\$-	\$95,095	\$83,290	\$4,763	\$8,645	\$31,400	\$14,469	\$237,662
折舊	-	9,505	5,770	521	373	360	222	16,751
處分	-	(1,192)	-	(150)	(1,530)	(366)	(114)	(3,352)
102.12.31	\$-	\$103,408	\$89,060	\$5,134	\$7,488	\$31,394	\$14,577	\$251,061
淨帳面金額：								
103.12.31	\$158,318	\$178,995	\$11,902	\$3,077	\$1,376	\$441	\$83	\$354,192
102.12.31	\$163,568	\$188,626	\$13,552	\$655	\$-	\$658	\$276	\$367,335

不動產、廠房及設備提供擔保情形，請參閱附註八。

10.無形資產

	電腦軟體成本
成本：	
103.01.01	\$4,335
增添－單獨取得	144
到期除列	(1,855)
103.12.31	\$2,624
102.01.01	\$13,808
增添－單獨取得	2,480
到期除列	(11,953)
102.12.31	\$4,335
攤銷及減損：	
103.01.01	\$1,819
攤銷	1,249
到期除列	(1,855)
103.12.31	\$1,213

亞帝歐光電股份有限公司個體財務報表附註(續)  
(金額除另予註明外，均以新台幣仟元為單位)

102.01.01	\$12,509
攤銷	1,263
到期除列	<u>(11,953)</u>
102.12.31	<u>\$1,819</u>

淨帳面金額：

103.12.31	<u>\$1,411</u>
102.12.31	<u>\$2,516</u>

認列無形資產之攤銷金額如下：

	一〇三年度	一〇二年度
管理費用	\$25	\$332
研發費用	1,224	931
合計	<u>\$1,249</u>	<u>\$1,263</u>

11.其他非流動資產

	103.12.31	102.12.31
存出保證金	\$80	\$1,579
預付退休金	3,027	6,492
合計	<u>\$3,107</u>	<u>\$8,071</u>

12.短期借款

(1)短期借款明細如下：

	利率區間(%)	103.12.31	102.12.31
無擔保銀行借款	1.7%~1.88%	\$60,000	\$60,000
擔保銀行借款	1.69%~1.94%	177,000	167,000
合計		<u>\$237,000</u>	<u>\$227,000</u>

(2)本公司截至民國一〇三及一〇二年十二月三十一日，尚未使用之短期借款額度分別約為163,000千元及203,000千元。

(3)有關資產提供擔保情形，請詳附註八。

13.其他應付款

其他應付款明細如下：

	103.12.31	102.12.31
應付費用	\$16,161	\$15,953
應付利息	297	315
其他應付款	4,125	3,093
合計	<u>\$20,583</u>	<u>\$19,361</u>

14.其他流動負債

	103.12.31	102.12.31
預收款項	\$498	\$384
其他流動負債	313	395
合計	<u>\$811</u>	<u>\$779</u>

15.退職後福利計畫

確定提撥計畫

本公司依「勞工退休金條例」訂定之員工退休辦法係屬確定提撥計畫。依該條例規定，本公司每月負擔之勞工退休金提撥率，不得低於員工每月薪資百分之六。本公司業已依照該條例訂定之員工退休辦法，每月依員工薪資百分之六提撥至勞工保險局之個人退休金帳戶。

本公司民國一〇三及一〇二年度認列確定提撥計畫之費用金額分別為2,814仟元及3,178仟元。

確定福利計畫

本公司依「勞動基準法」訂定之員工退休金辦法係屬確定福利計畫，員工退休金之支付係根據服務年資之基數及核准其退休時一個月平均工資計算。十五年以內(含)的服務年資滿一年給與兩個基數，超過十五年之服務年資每滿一年給與一個基數，惟基數累積最高以45個基數為限。本公司依勞動基準法規定按月就薪資總額一定比率提撥退休金基金，以勞工退休準備金監督委員會名義專戶儲存於臺灣銀行之專戶。



亞帝歐光電股份有限公司個體財務報表附註(續)  
(金額除另予註明外，均以新台幣仟元為單位)

下表彙整確定福利計畫認列至損益之成本：

	一〇三年度	一〇二年度
當期服務成本	\$57	\$57
利息成本	185	136
計畫資產預期報酬	(315)	(275)
合計	<u>\$ (73)</u>	<u>\$ (82)</u>

精算損益認列於其他綜合損益之累積金額如下：

	一〇三年度	一〇二年度
期初金額	\$(1,401)	\$(1,111)
當期精算(損)益	(3,538)	(290)
期末金額	<u>\$ (4,939)</u>	<u>\$ (1,401)</u>

確定福利義務現值及計畫資產公允價值之調節如下：

	103.12.31	102.12.31
確定福利義務	\$12,797	\$9,251
計畫資產之公允價值	(15,824)	(15,743)
提撥狀況	(3,027)	(6,492)
未認列前期服務成本	-	-
應計退休金負債(預付退休金)帳列數	<u>\$ (3,027)</u>	<u>\$ (6,492)</u>

確定福利義務之現值變動如下：

	一〇三年度	一〇二年度
期初之確定福利義務	\$9,251	\$9,073
當期服務成本	57	57
利息成本	185	136
支付之福利	(297)	(231)
精算損失(利益)	3,601	216
期末之確定福利義務	<u>\$12,797</u>	<u>\$9,251</u>

計畫資產公允價值變動如下：

	一〇三年度	一〇二年度
期初之計畫資產公允價值	\$15,743	\$15,773
計畫資產預期報酬	315	275

亞帝歐光電股份有限公司個體財務報表附註(續)  
(金額除另予註明外，均以新台幣仟元為單位)

支付之福利	(297)	(231)
精算(損失)利益	63	(74)
期末之計畫資產公允價值	<u>\$15,824</u>	<u>\$15,743</u>

截至民國一〇三年十二月三十一日，本公司之確定福利計畫預期於未來十二個月提撥0元。

計畫資產主要類別構成總計畫資產公允價值之百分比如下：

	退休金計畫(%)	
	103.12.31	102.12.31
現金	100%	100%

本公司民國一〇三及一〇二年度計畫資產之實際報酬分別為378仟元及201仟元。

員工退休基金係全數提存於臺灣銀行信託部，計畫資產預期報酬率係根據歷史報酬趨勢以及分析師對於確定福利義務存續期間內，該資產所處市場之預測，並參考勞工退休基金監理會對勞工退休基金之運用情形，及考量最低收益不低於當地銀行二年定期存款利率後所作之估計。

下列主要假設係用以決定本公司之確定福利計畫：

	103.12.31	102.12.31	102.01.01
折現率	2.25%	2.00%	1.50%
計畫資產之預期報酬率	2.25%	2.00%	1.75%
預期薪資增加率	3.00%	1.00%	1.00%

折現率如變動0.5%，將導致下列影響：

	一〇三年度		一〇二年度	
	折現率	折現率	折現率	折現率
	增加0.5%	減少0.5%	增加0.5%	減少0.5%
確定福利義務之影響	<u>\$(963)</u>	<u>\$1,056</u>	<u>\$(738)</u>	<u>\$812</u>

民國一〇三、一〇二及一〇一年度各項與確定福利計畫相關之金額如下：

	一〇三年度	一〇二年度	一〇一年度
期末確定福利義務之現值	\$12,797	\$9,251	\$9,073
期末計畫資產之公允價值	<u>(15,824)</u>	<u>(15,743)</u>	<u>(15,773)</u>
期末計畫之剩餘或短絀	(3,027)	(6,492)	(6,700)
計畫負債之經驗調整	3,601	216	975
計畫資產之經驗調整	63	(74)	(136)

## 16. 權益

### (1) 普通股

截至民國一〇三及一〇二年十二月三十一日止，本公司額定與已發行股本分別為1,000,000仟元及760,137仟元，每股票面金額10元，分為76,014仟股。每股享有一表決權及收取股利之權利。

### (2) 資本公積

	103.12.31	102.12.31
發行溢價	\$1,081,890	\$1,357,314

依法令規定，資本公積除填補公司虧損外，不得使用，公司無虧損時，超過票面金額發行股票所得之溢額及受領贈與之所得產生之資本公積，每年得以實收資本之一定比率為限撥充資本，前述資本公積亦得按股東原有股份之比例以現金分配。

本公司於民國一〇三年六月二十四日經股東會決議以資本公積彌補虧損275,424仟元。

### (3) 庫藏股票

民國一〇三及一〇二年十二月三十一日本公司持有庫藏股票分別為38,789仟元及20,978仟元，股數分別為3,930仟股及2,231仟股。

本公司民國一〇二年度庫藏股票未有增減變動情形，而民國一〇三年度庫藏股票之增減變動情形如下：

收回原因	期初股數	本期增加	本期減少	期末股數
<u>一〇三年度</u>				
維護公司信用及股東權益	-仟股	1,699 仟股	-仟股	1,699 仟股
轉讓予員工	2,231 仟股	-仟股	-仟股	2,231 仟股
合計	2,231 仟股	1,699 仟股	-仟股	3,930 仟股

證券交易法規定公司買回已發行在外股份之數量比例，不得超過公司已發行股份總數百分之十，收買股份之總金額，不得逾保留盈餘加計發行股份溢價及已實現之資本公積之金額。

本公司持有之庫藏股票依證券交易法規定不得質押，亦不得享有股利之分派、表決權...等權利，另所買回之股份自購入完成日起三年內應將其轉讓予員工，逾期未轉讓者，視為未發行股份，應辦理資本額變更登記。

#### (4) 盈餘分派及股利政策

##### A. 法定盈餘公積：

依公司法規定，法定盈餘公積應提撥至其總額已達資本總額為止。法定盈餘公積得彌補虧損。公司無虧損時，得以法定盈餘公積超過實收資本額百分之二十五之部分按股東原有股份之比例發放新股或現金。

本公司於民國一〇三年六月二十四日經股東會決議以法定盈餘公積彌補虧損147,644仟元。

##### B. 盈餘分配：

本公司年度總決算如有盈餘，應先提繳稅款及彌補以往虧損，次提百分之十為法定盈餘公積，但法定盈餘公積已達本公司資本額時，不在此限。次依法令或主管機關之規定提列或迴轉特別盈餘公積後，依下列比例範圍內決議分派之：

- (一) 董事監察人酬勞不高於百分之三。
- (二) 員工紅利百分之二~十。
- (三) 扣除前二款餘額後，併同以往年度累計未分配盈餘做為股東紅利，由董事會擬定分配案，提請股東會通過後分配之。

本公司民國一〇二及一〇一年度係產生虧損，故無盈餘分派之情形。

本公司董事會擬議之盈餘分配案及股東會決議通過盈餘分配案之員工紅利及董監酬勞等相關訊息，可至公開資訊觀測站中查詢。

本公司員工紅利及董監酬勞之估列基礎係以當年度考量法定盈餘公積等因素後，以章程所定之成數為基礎估列，並認列為當期之營業成本或營業費用，若於期後期間之董事會決議金額有重大變動時，調整當期之損益。若次年度股東會決議實際配發金額與估列數有差異時，則列為次年度之損益。如股東會決議採股票發放員工紅利，股票紅利之股數計算基礎係依據股東會決議日前一收盤價並考量除權除息之影響。因本公司民國一〇三及一〇二年度係稅後淨損，故未予估列員工紅利及董監酬勞。

本公司分派盈餘時，必須依法令規定就當年度發生之帳列其他股東權益減項淨額提列特別盈餘公積，嗣後其他股東權益減項餘額有迴轉時，得就迴轉部分分派盈餘。

採用國際財務報導準則後，本公司依金管會於民國一〇二年四月六日發布之金管證發字第 1010012865 號函令規定，首次採用國際財務報導準則時，帳列未實現重估增

值及累積換算調整數利益於轉換日因選擇採用國際財務報導準則第 1 號「首次採用國際財務報導準則」豁免項目而轉入保留盈餘部分，提列相同數額之特別盈餘公積。開始採用國際財務報導準則編製財務報告後，於分派可分配盈餘時，就首次採用國際財務報導準則時已提列特別盈餘公積之餘額與其他權益減項淨額之差額補提列特別盈餘公積。嗣後其他股東權益減項餘額有迴轉時，得就迴轉部分分派盈餘。

本公司截至民國一〇三及一〇二年十二月三十一日止，首次採用之特別盈餘公積金額為 0 元。

#### C.股利政策：

本公司股利政策，係配合業務規模拓展，考量公司資本支出及營運週轉所需。股東紅利及員工紅利之分派得以現金或股票方式發放，其中現金股利原則上以不低於股東紅利及員工紅利合計數之百分之十。上述盈餘分派之確定，由董事會擬具盈餘分派議案，提請股東會決議分派之。員工紅利如以股票方式發放，本公司從屬公司之員工符合一定條件者，亦得分派之，其條件授權董事會訂定之。

#### 17.股份基礎給付計畫

本公司於民國一〇一年八月三十日經董事會決議自櫃檯買賣中心買回本公司股份，並訂定「第二次公司買回股份轉讓員工辦法」，授權董事長辦理相關事宜，截至查核報告日止，員工認股之名單尚未送請董事長核定。

#### 18.營業收入

	一〇三年度	一〇二年度
商品銷售收入	\$90,742	\$136,840
減：銷貨退回及折讓	(1,022)	(1,727)
合 計	<u>\$89,720</u>	<u>\$135,113</u>

#### 19.營業租賃

##### (1)本公司為承租人

本公司簽訂廠房及房屋之商業租賃合約，其剩餘年限介於一年至四年間，在此合約中並未對本公司加諸任何限制條款。

亞帝歐光電股份有限公司個體財務報表附註(續)  
(金額除另予註明外，均以新台幣仟元為單位)

依據不可取消之營業租賃合約，民國一〇三及一〇二年十二月三十一日承租人之未來最低租賃給付總額如下：

	103.12.31	102.12.31
不超過一年	\$60	\$60
超過一年但不超過五年	-	-
合計	\$60	\$60

營業租賃認列之費用如下：

	一〇三年度	一〇二年度
最低租賃給付	\$80	\$81

(2)本公司為出租人

本公司簽訂廠房之商業租賃合約，其平均年限為三至五年。

依據不可取消之營業租賃合約，民國一〇三及一〇二年十二月三十一日承租人之未來最低租賃給付總額如下：

	103.12.31	102.12.31
不超過一年	\$914	\$914
超過一年但不超過五年	1,524	2,438
合計	\$2,438	\$3,352

本公司民國一〇三及一〇二年度認列為收益之租金分別為1,098仟元及1,174仟元。

20.員工福利、折舊及攤銷費用功能別彙總表如下：

功能別 性質別	一〇三年度			一〇二年度		
	屬於營業成本者	屬於營業費用者	合計	屬於營業成本者	屬於營業費用者	合計
員工福利費用						
薪資費用	\$15,179	\$31,944	\$47,123	\$16,348	\$39,545	\$55,893
勞健保費用	1,860	3,482	5,342	1,933	3,901	5,834
退休金費用	952	1,862	2,814	945	2,233	3,178
其他員工福利費用	3,451	4,957	8,408	2,863	4,725	7,588
折舊費用	9,606	5,899	15,505	10,847	5,904	16,751
攤銷費用	-	1,249	1,249	-	1,263	1,263

亞帝歐光電股份有限公司個體財務報表附註(續)  
(金額除另予註明外，均以新台幣仟元為單位)

註：本公司截至民國一〇三及一〇二年十二月三十一日止，員工人數分別為108人及115人。

21.營業外收入及支出

(1)其他收入

	一〇三年度	一〇二年度
利息收入	\$42	\$28
租金收入	1,098	1,174
股利收入	4	-
其他收入－其他	11,949	17,224
合 計	\$13,093	\$18,426

(2)其他利益及損失

	一〇三年度	一〇二年度
處分不動產、廠房及設備利益	\$6,487	\$541
淨外幣兌換損失	(1,908)	(1,896)
處分投資損失	(9,092)	-
合 計	\$(4,513)	\$(1,355)

(3)財務成本

	一〇三年度	一〇二年度
銀行借款之利息	\$4,163	\$3,920

22.其他綜合損益組成部分

民國一〇三年度其他綜合損益組成部分如下：

	當期產生	當期 重分類調整	小計	所得稅利益 (費用)	稅後金額
國外營運機構財務報表 換算之兌換差額	\$64,573	\$9,092	\$73,665	\$(12,523)	\$61,142
確定福利計畫之精算利 益(損失)	(3,538)	-	(3,538)	-	(3,538)
備供出售金融資產未實 現評價損益	(7,514)	-	(7,514)	-	(7,514)
本期其他綜合損益合計	\$53,521	\$9,092	\$62,613	\$(12,523)	\$50,090

亞帝歐光電股份有限公司個體財務報表附註(續)  
(金額除另予註明外，均以新台幣仟元為單位)

民國一〇二年度其他綜合損益組成部分如下：

	當期		小計	所得稅利益	稅後金額
	當期產生	重分類調整		(費用)	
國外營運機構財務報表 換算之兌換差額	\$82,406	\$-	\$82,406	\$(2,091)	\$80,315
確定福利計畫之精算利 益(損失)	(290)	-	(290)	-	(290)
備供出售金融資產未實 現評價損益	(10,279)	-	(10,279)	-	(10,279)
本期其他綜合損益合計	\$71,837	\$-	\$71,837	\$(2,091)	\$69,746

23. 所得稅

(1) 所得稅費用主要組成如下：

認列於損益之所得稅

	<u>一〇三年度</u>	<u>一〇二年度</u>
當期所得稅費用(利益)：		
當期應付所得稅	\$-	\$-
遞延所得稅費用(利益)：		
遞延所得稅資產之沖減(先前沖減之迴轉)	(32,425)	(17,183)
所得稅費用(利益)	<u>\$32,425</u>	<u>\$(17,183)</u>

認列於其他綜合損益之所得稅

	<u>一〇三年度</u>	<u>一〇二年度</u>
遞延所得稅費用(利益)：		
國外營運機構財務報表換算之兌換差額	<u>\$12,523</u>	<u>\$2,091</u>

(2) 所得稅費用與會計利潤乘以所適用所得稅率之金額調節如下：

	<u>一〇三年度</u>	<u>一〇二年度</u>
來自於繼續營業單位之稅前損失	<u>\$(236,848)</u>	<u>\$(133,242)</u>
按相關國家所得所適用之國內稅率計算之稅額	\$(40,264)	\$(22,651)
報稅上不可減除費用之所得稅影響數	(588)	272
遞延所得稅資產/負債之所得稅影響數	8,397	5,196



亞帝歐光電股份有限公司個體財務報表附註(續)  
(金額除另予註明外，均以新台幣仟元為單位)

虧損扣抵本期迴轉有關之遞延所得稅資產	30	-
認列於損益之所得稅費用(利益)合計	<u>\$ (32,425)</u>	<u>\$ (17,183)</u>

(3)與下列項目有關之遞延所得稅資產(負債)餘額：

民國一〇三年度

	期初餘額	認列於 損益	認列於 其他綜合 損益	期末餘額
暫時性差異				
投資子公司	\$(32,425)	\$32,425	\$-	\$-
國外營運機構財務報表換算 之兌換差額	(2,091)	-	(12,523)	(14,614)
遞延所得稅(費用)/利益		<u>\$32,425</u>	<u>\$(12,523)</u>	
遞延所得稅資產/(負債)淨額	<u>\$(34,516)</u>			<u>\$(14,614)</u>
表達於資產負債表之資訊如下：				
遞延所得稅資產	<u>\$-</u>			<u>\$-</u>
遞延所得稅負債	<u>\$(34,516)</u>			<u>\$(14,614)</u>

民國一〇二年度

	期初餘額	認列於 損益	認列於 其他綜合損益	期末餘額
暫時性差異				
存貨跌價及呆滯損失	\$141	\$(141)	\$-	\$-
兌換(利益)損失	(141)	141	-	-
投資子公司	(49,608)	17,183	-	(32,425)
國外營運機構財務報表換算 之兌換差額	-	-	(2,091)	(2,091)
遞延所得稅(費用)/利益		<u>\$ 17,183</u>	<u>\$(2,091)</u>	
遞延所得稅資產/(負債)淨額	<u>\$(49,608)</u>			<u>\$(34,516)</u>
表達於資產負債表之資訊如下：				
遞延所得稅資產	<u>\$141</u>			<u>\$-</u>
遞延所得稅負債	<u>\$(49,749)</u>			<u>\$(34,516)</u>

亞帝歐光電股份有限公司個體財務報表附註(續)  
(金額除另予註明外，均以新台幣仟元為單位)

(4)截至民國一〇三年十二月三十一日止，本公司尚未使用課稅損失之資訊如下：

發生年度	尚未扣抵虧損金額	最後可抵減金額
97年度	\$9,456	107年度
98年度	59,112	108年度
99年度	25,490	109年度
101年度	20,392	111年度
合計	<u>\$114,450</u>	

(5)未認列之遞延所得稅資產

截至民國一〇三及一〇二年十二月三十一日止，本公司因非很有可能課稅所得而未認列之遞延所得稅資產金額合計分別為50,801仟元及42,404仟元。

(6)兩稅合一相關資訊

	103.12.31	102.12.31
股東可扣抵稅額帳戶餘額	\$32,210	\$32,210

本公司民國一〇三及一〇二年度實際盈餘分配之稅額扣抵比率均為0%。

本公司無屬民國八十六年度(含)以前之未分配盈餘。

(7)截至民國一〇三年十二月三十一日，本公司之所得稅核定至民國一〇一年度。

#### 24.每股盈餘

基本每股盈餘金額之計算，係以當期歸屬於本公司普通股持有人之淨利(損)除以當期流通在外之普通股加權平均股數。

	一〇三年度	一〇二年度
(1)基本每股盈餘		
本期淨損(仟元)	<u>\$(204,423)</u>	<u>\$(116,059)</u>
基本每股盈餘之普通股加權平均 股數(仟股)	<u>73,631仟股</u>	<u>73,783仟股</u>
基本每股盈餘(元)	<u>\$(2.78)</u>	<u>\$(1.57)</u>

於報導日至財務報表完成日間，並無任何影響普通股或潛在普通股之其他交易。

## 七、關係人交易

### 1. 勞務收入

	<u>一〇三年度</u>	<u>一〇二年度</u>
子公司	<u>\$4,342</u>	<u>\$59,510</u>

本公司代關係人採購原物料及設備收取之勞務收入，因無代非關係人採購原物料之情形，故其交易價格無法比較；至於對關係人之收款條件為月結 120 天，一般客戶為月結 90-180 天收款。

本公司民國一〇三及一〇二年度為關係人代購原物料金額分別為 18,226 仟元及 153,471 仟元。

### 2. 銷貨

	<u>一〇三年度</u>	<u>一〇二年度</u>
關聯企業	\$6	\$830
其他關係人	-	(70)
合計	<u>\$6</u>	<u>\$760</u>

民國一〇三及一〇二年度銷售予關聯企業價格係以售予其他客戶的訂價並考量其售後服務成本後加計合理利潤方式訂定，而銷售予其他關係人價格與一般客戶相當，另對其收款條件分別約為月結 90 天及月結 30 天收款，而對一般客戶收款條件則約為月結 90-180 天收款。

### 3. 進貨

	<u>一〇三年度</u>	<u>一〇二年度</u>
子公司	\$25,679	\$15,964
關聯企業	-	57
合計	<u>\$25,679</u>	<u>\$16,021</u>

向子公司進貨之產品係客戶指定原材料及開發照明產品所需之新品，向關聯企業交易之計價方式與一般廠商相當，至於對子公司及關聯企業之付款條件分別為月結 120 天及月結 60 天付款，而對一般廠商則約為月結 30-150 天付款。

亞帝歐光電股份有限公司個體財務報表附註(續)  
(金額除另予註明外，均以新台幣仟元為單位)

4.其他收入

	一〇三年度	一〇二年度
子公司	\$10,859	\$16,402
其他關係人	-	270
合 計	\$10,859	\$16,672

上述其他收入係本公司為子公司提供勞務而收取之技術服務費、代墊差旅費及為子公司背書保證而收取之擔保費。另本公司為其他關係人提供管理服務而認列其他收入。

5.租金收入

關係人名稱	租賃起訖日期	租賃標的物	收款方式	租金收入	
				103 年度	102 年度
關聯企業	101.11.1-	桃園縣八德市	每月租金 20	\$-	\$240
	102.10.31	廣福路 858 號 1	仟元，自開立		
	及 102.11.01-	樓部分建物	發票 每月收		
	102.12.31		取匯款		
其他關係人	101.09.01-	桃園縣八德市	每月租金 76	914	914
	106.8.31	永豐路 236 巷 5	仟元，每月 10		
		號 1 樓部分區	日收取匯款		
		域			
合 計				\$914	\$1,154

6.應收帳款－關係人

	103.12.31	102.12.31
子公司	\$512	\$19,387
關聯企業	4,558	4,558
減：備抵呆帳	(4,558)	-
淨 額	\$512	\$23,945

7.其他應收款－關係人(不含資金融通)

	103.12.31	102.12.31
子公司	\$722	\$1,007
其他關係人	158	196
合 計	\$880	\$1,203

亞帝歐光電股份有限公司個體財務報表附註(續)  
(金額除另予註明外，均以新台幣仟元為單位)

係本公司為子公司提供勞務而收取之技術服務費及出租廠房予其他關係人之款項。

8.應付帳款－關係人

	103.12.31	102.12.31
子公司	<u>\$27,523</u>	<u>\$13,548</u>

9.其他應付款－關係人(資金融通)

	103.12.31	102.12.31
子公司	<u>\$-</u>	<u>\$59,800</u>

10.截至民國一〇三及一〇二年十二月三十一日止，本公司為子公司之借款額度背書保證金額均為USD3,000仟元，因屬或有負債性質，故未列入財務報表中。

11.購入不動產、廠房及設備

	一〇三年度	一〇二年度
子公司	<u>\$2,646</u>	<u>\$585</u>

12.本公司主要管理階層之獎酬

	一〇三年度	一〇二年度
短期員工福利	\$5,841	\$4,570
退職後福利	110	48
合計	<u>\$5,951</u>	<u>\$4,618</u>

八、質押之資產

本公司計有下列資產作為擔保品：

項 目	帳面金額		擔保債務內容
	103.12.31	102.12.31	
無活絡市場之債券投資	\$1,000	\$1,000	關稅局擔保金
無活絡市場之債券投資	382	882	台銀保證票
不動產、廠房及設備－土地	158,318	158,318	長、短期借款
不動產、廠房及設備－房屋及建築	173,434	177,613	長、短期借款
合計	<u>\$333,134</u>	<u>\$337,813</u>	

九、重大或有負債及未認列之合約承諾

無此事項。

十、重大之災害損失

無此事項。

十一、重大之期後事項

無此事項。

十二、其他

1. 金融工具之種類

金融資產

	103.12.31	102.12.31
備供出售之金融資產	\$23,831	\$31,345
放款及應收款：		
現金及約當現金(不含庫存現金)	14,555	26,681
應收票據淨額	1,481	2,988
應收帳款淨額	34,217	15,717
應收帳款－關係人淨額	512	23,945
其他應收款	183	134
其他應收款－關係人	880	1,203
無活絡市場之債券投資	1,382	1,882
合    計	<u>\$77,041</u>	<u>\$103,895</u>

金融負債

	103.12.31	102.12.31
以攤銷後成本衡量之金融負債：		
短期借款	\$237,000	\$227,000
應付款項	76,370	122,959
合    計	<u>\$313,370</u>	<u>\$349,959</u>

## 2.財務風險管理目的與政策

本公司財務風險管理目標主要為管理營運活動相關之市場風險、信用風險及流動性風險，本公司依集團之政策及風險偏好，進行前述風險之辨認、衡量及管理。

本公司對於前述財務風險管理已依相關規範建立適當之政策、程序及內部控制，重要財務活動須經董事會依相關規範及內部控制制度進行覆核。於財務管理活動執行期間，本公司須確實遵循所訂定之財務風險管理之相關規定。

## 3.市場風險

本公司之市場風險係金融工具因市場價格變動，導致其公允價值或現金流量波動之風險，市場風險主要包括匯率風險、利率風險及其他價格風險(例如權益工具)。

實務上極少發生單一風險變數單獨變動之情況，且各風險變數之變動通常具關聯性，惟以下各風險之敏感度分析並未考慮相關風險變數之交互影響。

### 匯率風險

本公司匯率風險主要與營業活動(收入或費用所使用之貨幣與本公司功能性貨幣不同時)及國外營運機構淨投資有關。

本公司之應收外幣款項與應付外幣款項之部分幣別相同，此時，部位相當部分會產生自然避險效果；另國外營運機構淨投資係屬策略投資，因此，本集團未對此進行避險。

本公司匯率風險之敏感度分析主要針對財務報導期間結束日之主要外幣貨幣性項目，其相關之外幣升值/貶值對本公司損益之影響。本公司之匯率風險主要受美金匯率波動影響，敏感度分析資訊如下：

(1)當新台幣對美金升值/貶值1%時，對本公司於民國一〇三及一〇二年度之損益將分別增加/減少216仟元及125仟元。

### 利率風險

利率風險係因市場利率之變動而導致金融工具之公允價值或未來現金流量波動之風險，本公司之利率風險主要係來自於分類為放款及應收款之浮動利率投資、固定利率借款及浮動利率借款。

有關利率風險之敏感度分析主要針對財務報導期間結束日之利率暴險項目，包括浮動利率投資及浮動利率借款，並假設持有一個會計年度，當利率上升/下降 0.1%，對本公司於民國一〇三及一〇二年度之損益將分別減少/增加 135 仟元及 147 仟元。

#### 權益價格風險

本公司持有之上市櫃權益證券屬備供出售類別。本公司藉由對單一及整體之權益證券投資設定限額，以管理權益證券之價格風險。權益證券之投資組合資訊需定期提供予本公司之高階管理階層，董事會則須對所有之權益證券投資決策進行複核及核准。

屬備供出售之上市櫃權益證券，當該等權益證券價格下跌 1%，對於本公司民國一〇三及一〇二年度之損益及權益之影響分別約有 238 仟元及 313 仟元；若權益證券價格上漲 1%，將僅對權益造成影響，對於損益將不產生任何影響。

#### 4.信用風險管理

信用風險係指交易對手無法履行合約所載之義務，並導致財務損失之風險。本公司之信用風險係因營業活動(主要為應收帳款及票據)及財務活動(主要為銀行存款及各種金融工具)所致。

每一業務單位係依循本公司之顧客信用風險之政策、程序及控制以管理客戶信用風險。所有客戶之信用風險評估係綜合考量該客戶之財務狀況、信評機構之評等、以往之歷史交易經驗、目前經濟環境以及本公司內部評等標準等因素。另本公司亦於適當時機使用某些信用增強工具(例如預收貨款等)，以降低特定客戶之信用風險。

本公司截至民國一〇三及一〇二年十二月三十一日止，前十大客戶應收款項占本公司應收款項總額之百分比分別為 58.24%及 55.12%，其餘應收款項之信用集中風險相對並不重大。

本公司之財務部依照公司政策管理銀行存款及其他金融工具之信用風險。由於本公司之交易對象係由內部之控管程序決定，屬信用良好之銀行及具有投資等級之金融機構、公司組織及政府機關，無重大之履約疑慮，故無重大之信用風險。

#### 5.流動性風險管理

本公司藉由現金及約當現金、高流動性之有價證券及銀行借款等合約以維持財務彈性。下表係彙總本公司金融負債之合約所載付款之到期情形，依據最早可能被要求還款之日期並以其未折現現金流量編製，所列金額亦包括約定之利息。以浮動利率支付之利息現金流量，其未折現之利息金額係依據報導期間結束日殖利率曲線推導而得。



非衍生金融工具

	<u>短於一年</u>
103.12.31	
借款	\$238,130
應付款項	76,370
102.12.31	
借款	\$228,341
應付款項	122,959

6. 金融工具之公允價值

(1) 衡量公允價值所採用之評價技術及假設

金融資產及金融負債之公允價值係指該工具與有成交意願者(而非以強迫或清算方式)於現時交易下買賣之金額。本公司金融資產及金融負債公允價值估計所使用之方法及假設如下：

- A. 現金及約當現金、應收款項、應付款項及其他流動負債公允價值約等於帳面金額，主要係因此類工具之到期期間短。
- B. 具標準條款與條件並於活絡市場交易之金融資產及金融負債，其公允價值係參照市場報價決定。
- C. 衍生金融工具之公允價值係採用公開報價計價。當無法取得公開報價時，非選擇權衍生金融工具係採用其存續期間適用殖利率曲線以現金流量折現分析計算公允價值，選擇權衍生金融工具係採用選擇權定價模式計算公允價值。
- D. 其他金融資產及金融負債之公允價值，係以現金流量折現分析為基礎決定，其利率及折現率等假設主要參照類似工具相關資訊、存續期間適用殖利率曲線等資訊。

(2) 以攤銷後成本衡量金融工具之公允價值

本公司以攤銷後成本衡量之金融資產及金融負債，其帳面金額係趨近於公允價值。

(3) 認列於資產負債表之公允價值

下表提供原始認列後以公允價值衡量之金融工具分析資訊，並將公允價值區分成下列三等級之方式揭露分析資訊：

亞帝歐光電股份有限公司個體財務報表附註(續)  
(金額除另予註明外，均以新台幣仟元為單位)

第一等級：相同資產或負債於活絡市場之公開報價(未經調整)。

第二等級：除第一等級之公開報價外，以屬於該資產或負債直接(亦即價格)或間接(亦即由價格推導而得)可觀察之輸入值推導公允價值。

第三等級：評價技術並非以可觀察市場資料為基礎之資產或負債之輸入值(不可觀察之輸入值)推導公允價值。

103.12.31

	第一等級	第二等級	第三等級	合計
金融資產：				
備供出售之金融資產	\$23,831	\$-	\$-	\$23,831
金融負債：				
無	\$-	\$-	\$-	\$-

102.12.31

金融資產：				
備供出售之金融資產	\$31,345	\$-	\$-	\$31,345
金融負債：				
無	\$-	\$-	\$-	\$-

於民國一〇三及一〇二年度間並無公允價值衡量第一等級與第二等級間之移轉。

金融資產以第三等級公允價值衡量之調節：無此情形。

7.本公司具重大影響之外幣金融資產及負債資訊如下(單位：外幣仟元)：

	103.12.31			102.12.31		
	外幣	匯率	新台幣	外幣	匯率	新台幣
<u>金融資產</u>						
貨幣性項目：						
美金	\$195	31.71	\$6,195	\$310	29.90	\$9,261
非貨幣性項目：						
無						
<u>金融負債</u>						
貨幣性項目：						
美金	\$878	31.71	\$27,830	\$733	29.90	\$21,926
非貨幣性項目：						
無						

## 8. 資本管理

本公司資本管理之最主要目標，係確認維持健全之信用評等及良好之資本比率，以支持企業營運及股東權益之極大化。本公司依經濟情況以管理並調整資本結構，可能藉由調整股利支付、返還資本或發行新股以達成維持及調整資本結構之目的。

## 十三、附註揭露事項

### (一) 重大交易事項相關資訊：

1. 本公司對他人資金融通者：無。
2. 本公司為他人背書保證者：請參閱附表一。
3. 本公司期末持有有價證券情形(不包含投資子公司、關聯企業及合資控制部分)：請參閱附表二。
4. 本公司本期累積買進或賣出單一有價證券之金額達新台幣三億元或實收資本額百分之二十以上者：無。
5. 本公司取得不動產之金額達新台幣三億元或實收資本額百分之二十以上者：無。
6. 本公司處分不動產之金額達新台幣三億元或實收資本額百分之二十以上者：無。
7. 本公司與關係人進、銷貨交易金額達新台幣一億元或實收資本額百分之二十以上者：無。
8. 本公司應收關係人款項達新台幣一億元或實收資本額百分之二十以上者：無。
9. 本公司從事衍生性商品交易：無。

### (二) 轉投資事業相關資訊：

1. 對被投資公司具有重大影響力或控制能力時，應揭露被投資公司之相關資訊(不包含大陸被投資公司)：請參閱附表三。
2. 對被投資公司具有控制能力時，應揭露被投資公司附註十三.(一)相關資訊：
  - (1) 對他人資金融通者：請參閱附表四。

- (2)為他人背書保證者：無。
- (3)期末持有有價證券情形(不包含投資子公司、關聯企業及合資控制部分)：無。
- (4)本期累積買進或賣出單一有價證券之金額達新台幣三億元或實收資本額百分之二十以上者：無。
- (5)取得不動產之金額達新台幣三億元或實收資本額百分之二十以上者：無。
- (6)處分不動產之金額達新台幣三億元或實收資本額百分之二十以上者：無。
- (7)與關係人進、銷貨交易金額達新台幣一億元或實收資本額百分之二十以上者：請參閱附表五。
- (8)應收關係人款項達新台幣一億元或實收資本額百分之二十以上者：無。
- (9)從事衍生性商品交易：無。

亞帝歐光電股份有限公司個體財務報表附註(續)  
(金額除另予註明外，均以新台幣千元為單位)

(三)大陸投資資訊之揭露：

1.大陸被投資公司名稱、主要營業項目、實收資本額、投資方式、資金匯出入情形、持股比例、投資損益、期末投資帳面價值、已匯回投資損益及赴大陸地區投資限額：

大陸被投資公司名稱	主要營業項目	實收資本額	投資方式	本期末自台灣匯出投資金額	被投資公司本期損益	本公司直接或間接投資之持股比例	本期認列投資(損)益	期末投資帳面價值	截至本期止已匯回投資收益	本期末自台灣匯出赴大陸地區投資金額	經濟部投資審會核准投資金額	依經濟部投資審會規定赴大陸地區投資限額
亞帝歐光電元有限公司(蘇州)有限公司	生產經營新穎型電子元件專用材料、精密型腔模	\$225,141 (註2)	(註1(2))	\$157,435	\$(10,699)	100.00%	\$(10,699) (註2、3)	\$77,474 (註2、3)	\$-	\$157,435	\$157,435	
亞帝歐光電元有限公司(深圳)有限公司	生產經營光學電子器件	\$117,327 (註2)	(註1(2))	\$121,239	\$(16,748)	100.00%	\$(7,426) (註2、3、5)	\$235,784 (註2、3)	\$-	\$121,239	\$121,239	\$991,854
亞帝歐光電科技(吳江)有限公司	陰極燈管及矽橡膠管、冷陰極燈管組裝業務	\$1,046,430 (註2)	(註1(2))	\$999,663	\$(17,664)	100.00%	\$(17,238) (註2、3、6)	\$627,171 (註2、3)	\$-	\$999,663	\$999,663	

單位：新台幣千元

亞帝歐光電股份有限公司個體財務報表附註(續)  
(金額除另予註明外，均以新台幣千元為單位)

亞帝歐(廈門)光電有限公司	生產經營新 型電子元器 件專用材 料、精密型腔 模及冷陰極 燈管組裝業 務	\$95,130 (註2)	(註1(2))	\$99,589	\$-	\$-	\$99,589	\$(664)	100.00%	\$(664) (註2、3)	\$69,264 (註2、3)	\$-	\$99,589	\$99,589
---------------	---	------------------	---------	----------	-----	-----	----------	---------	---------	-------------------	--------------------	-----	----------	----------

註1：投資方式區分為下列三種，標示種類即可：

- (1) 直接赴大陸地區從事投資
- (2) 透過第三地區公司在投資大陸公司
- (3) 其他方式

註2：外幣金額係依資產負債表日匯率換算為新台幣金額。

註3：投資損益認列基礎，係經台灣母公司簽證會計師查核之財務報表。

註4：為整合大陸地區照明產品生產據點，本公司於民國一〇一年八月三十日董事會決議授權董事長辦理亞帝歐(廈門)光電有限公司清算等相關事宜。截至民國一〇三年十二月三十一日止，其清算程序尚在進行中，尚未取具清算核准文件。

註5：係依權益法認列之投資損失(16,748)千元、期末側流交易未實現利益(10,012)千元及期初側流交易已實現利益19,334千元。

註6：係依權益法認列之投資損失(17,664)千元、側流固定資產交易已實現利益攤提數309千元及期初側流交易已實現利益117千元。

亞帝歐光電股份有限公司個體財務報表附註(續)  
(金額除另予註明外，均以新台幣仟元為單位)

2. 進貨金額及百分比與相關應付款項之期末餘額及百分比：

	估本公司 進貨淨額		估本公司該 科目餘額	
	金額	百分比	金額	百分比
本公司對 MEGA POWER INDUSTRIAL LTD.	\$25,679	24.51%	\$27,523	49.38%

本公司向關係人進貨之產品係屬特殊規格，因無向其他廠商採購相同產品之情形，故其交易價格無法比較；至於對關係人之付款條件為月結 120 天，一般廠商為月結 30-150 天付款。

3. 銷貨金額及百分比與相關應收款項之期末餘額及百分比：

	勞務收入		應收款項	
	金額	估本公司營 收淨額 百分比	金額	估本公司該 科目餘額 百分比
本公司對 CHEERWAY GROUP LLC	\$11	-%	\$-	-%
本公司對 APEC ENTERPRISE CO., LTD.	4,331	4.83%	512	1.10%

上述係本公司代關係人採購原物料及設備收取之勞務收入，因無代非關係人採購原物料之情形，故其交易價格無法比較；至於對關係人之收款條件為月結 120 天，一般客戶為月結 90-180 天收款。

本公司民國一〇三年度為 CHEERWAY GROUP LLC 及 APEC ENTERPRISE CO., LTD 代購原物料金額分別為 95 仟元及 18,131 仟元。

4. 財產交易金額及其所產生損益：

資產種類	關係人名稱	購買價格	價格決定之參考依據
103 年度 機器設備	本公司向 MEGA POWER INDUSTRIAL LTD.	\$2,646	議價

5. 票據背書及保證或提供擔保之期末餘額及目的：請參閱附表一。

6. 資金融通之最高餘額、期末餘額、利率區間及當期利息總額：請參閱附表四。

7.其他對當期損益或財務狀況有重大影響之交易事項，如勞務提供或收受等：

本公司民國一〇三年度為 CHEERWAY GROUP LLC、APEC ENTERPRISE CO., LTD.、中帝控股有限公司及 MEGA POWER INDUSTRIAL LTD. 提供勞務而收取之技術服務費及代墊差旅費分別計 231 仟元、2,130 仟元、7,364 仟元及 1,134 仟元。

截至民國一〇三年十二月三十一日止，本公司為中帝控股有限公司及 MEGA POWER INDUSTRIAL LTD. 提供勞務而收取之技術服務費及代墊款項期末尚未收款金額分別為 521 仟元及 201 仟元，帳列其他應收款－關係人項下。

#### 十四、部門資訊

本公司已於合併財務報表揭露營運部門資訊。




## 聲 明 書

本公司民國一〇三年度(自民國一〇三年一月一日至十二月三十一日止)依「關係企業合併營業報告書合併財務報表及關係報告書編製準則」應納入編製關係企業合併財務報表之公司與依國際會計準則第二十七號應納入編製母子公司合併財務報告之公司均相同，且關係企業合併財務報表所應揭露相關資訊於前揭母子公司合併財務報表中均已揭露，爰不再另行編製關係企業合併財務報表。

特此聲明

公司名稱：亞帝歐光電股份有限公司



負責人：廖 書 尉



中華民國一〇四年三月三十日

### 會計師查核報告

亞帝歐光電股份有限公司 公鑒：

亞帝歐光電股份有限公司及其子公司民國一〇三年十二月三十一日及民國一〇二年十二月三十一日之合併資產負債表，暨民國一〇三年一月一日至十二月三十一日及民國一〇二年一月一日至十二月三十一日之合併綜合損益表、合併權益變動表及合併現金流量表，業經本會計師查核竣事。上開合併財務報表之編製係管理階層之責任，本會計師之責任則為根據查核結果對上開合併財務報表表示意見。

本會計師係依照會計師查核簽證財務報表規則及一般公認審計準則規劃並執行查核工作，以合理確信財務報表有無重大不實表達。此項查核工作包括以抽查方式獲取財務報表所列金額及所揭露事項之查核證據、評估管理階層編製財務報表所採用之會計原則及所作之重大會計估計，暨評估財務報表整體之表達。本會計師相信此項查核工作可對所表示之意見提供合理之依據。

依本會計師之意見，第一段所述合併財務報表在所有重大方面係依照證券發行人財務報告編製準則及經金融監督管理委員會認可之國際財務報導準則、國際會計準則、國際財務報導解釋及解釋公告編製，足以允當表達亞帝歐光電股份有限公司及其子公司民國一〇三年十二月三十一日及民國一〇二年十二月三十一日之合併財務狀況，暨民國一〇三年一月一日至十二月三十一日及民國一〇二年一月一日至十二月三十一日之合併財務績效與合併現金流量。

亞帝歐光電股份有限公司已編製民國一〇三年度及民國一〇二年度之個體財務報告，並經本會計師出具無保留意見之查核報告在案，備供參考。

安永聯合會計師事務所  
主管機關核准辦理公開發行公司財務報告  
查核簽證文號：(103)金管證審字第 1030025503 號  
(96)金管證(六)第 0960002720 號

鄭清標

鄭清標



會計師：

許新民

許新民



中華民國一〇四年三月三十日

亞帝歐光電股份有限公司及子公司



民國一〇三年十二月三十一日 合併資產負債表 民國一〇二年十二月三十一日

(金額均以新台幣千元為單位)

代碼	會計項目	附註	一〇三年十二月三十一日		一〇二年十二月三十一日	
			金額	%	金額	%
11XX	流動資產					
1100	現金及約當現金	四及六.1	\$171,575	8	\$296,176	12
1110	透過損益按公允價值衡量之金融資產	四及六.2	199,899	9	217,677	9
1125	備供出售金融資產	四及六.3	23,831	1	31,345	1
1147	無活絡市場之債券投資	四、六.4及八	205,874	9	130,518	5
1150	應收票據淨額	四及六.5	1,481	-	2,988	-
1170	應收帳款	四及六.6	297,221	14	294,554	12
1180	應收帳款一關係人	四、六.6及七	-	-	4,558	-
1200	其他應收款	七	13,101	1	15,693	1
1210	其他應收款一關係人	四及六.7	158	-	196	-
1310	存貨淨額		191,955	9	280,024	12
1410	預付款項		11,385	1	10,131	1
1470	其他流動資產		8,658	-	12,990	1
	流動資產合計		1,125,138	52	1,296,850	54
	非流動資產					
1543	以成本衡量之金融資產	四及六.8	10,000	-	-	-
1550	採用權益法之投資	四及六.9	-	-	-	-
1600	不動產、廠房及設備	四、六.10及八	752,010	35	1,037,405	44
1760	投資性不動產	四及六.11	231,234	11	-	-
1780	無形資產	四及六.12.13.28	1,629	-	32,845	1
1840	遞延所得稅資產	四及六.26	-	-	-	-
1995	其他非流動資產	四、六.14.及六.18	32,099	2	32,742	1
	非流動資產合計		1,026,972	48	1,102,992	46
	資產總計		\$2,152,110	100	\$2,399,842	100

(請參閱合併財務報表附註)



董事長：廖書尉



經理人：廖書尉



會計主管：林國盛

亞帝歐光電股份有限公司及子公司

合併資產負債表(續)

民國一〇三年十二月三十一日及民國一〇二年十二月三十一日

(金額均以新台幣千元為單位)

代碼	會計項目	附註	一〇三年十二月三十一日		一〇二年十二月三十一日	
			金額	%	金額	%
21XX	流動負債	六.15及八	\$237,000	11	\$227,000	9
2100	短期借款		54	-	55	-
2150	應付票據		157,573	7	217,148	9
2170	應付帳款	六.16	72,605	4	83,093	4
2200	其他應付款	六.17	7,015	-	6,545	-
2300	其他流動負債		474,247	22	533,841	22
	流動負債合計					
25XX	非流動負債	四及六.26	14,614	1	34,516	2
2570	遞延所得稅負債	六.9	10,159	-	6,251	-
2600	其他非流動負債		24,773	1	40,767	2
	非流動負債合計					
	負債總計		499,020	23	574,608	24
31XX	歸屬於母公司業主之權益	六.19				
3100	股本		760,137	36	760,137	32
3110	普通股		1,081,890	50	1,357,314	57
3200	資本公積					
3300	保留盈餘					
3310	法定盈餘公積		-	-	147,644	6
3350	待彌補虧損		(207,961)	(10)	(423,068)	(18)
3400	其他權益		57,813	3	4,185	-
3400	庫藏股票	四、六.19及六.20	(38,789)	(2)	(20,978)	(1)
3500	權益總計		1,653,090	77	1,825,234	76
	負債及權益總計		\$2,152,110	100	\$2,399,842	100

(請參閱合併財務報表附註)

董事長：廖書尉



經理人：廖書尉



會計主管：林國盛



亞帝歐光電股份有限公司及子公司

合併損益表

民國一〇三年一月三十一日

及民國一〇二年一月三十一日

(金額除每股盈餘外，均以新台幣仟元為單位)

代碼	項 目	一〇三年度		一〇二年度	
		金額	%	金額	%
4000	營業收入	\$784,673	100	\$1,311,091	100
5000	營業成本	(843,881)	(108)	(1,264,489)	(96)
5900	營業毛利(損)	(59,208)	(8)	46,602	4
6000	營業費用	(39,910)	(5)	(68,709)	(5)
6100	推銷費用	(114,769)	(15)	(137,681)	(11)
6200	管理費用	(25,593)	(3)	(29,086)	(2)
6300	研究發展費用	(180,272)	(23)	(235,476)	(18)
6900	營業費用合計	(239,480)	(31)	(188,874)	(14)
7000	營業外收入及支出				
7010	其他收入	65,284	8	72,807	5
7020	其他利益及損失	(58,198)	(7)	(11,655)	(1)
7050	財務成本	(4,163)	-	(3,921)	-
7060	採用權益法認列之關聯企業及合資損益之份額	(291)	-	(1,599)	-
	營業外收入及支出合計	2,632	1	55,632	4
7900	稅前淨利(淨損)	(236,848)	(30)	(133,242)	(10)
7950	所得稅利益	32,425	4	17,183	1
8200	本期淨利(淨損)	(204,423)	(26)	(116,059)	(9)
8300	其他綜合損益(淨額)				
8310	國外營運機構財務報表換算之兌換差額	73,665	9	82,406	6
8320	備供出售金融資產未實現評價損益	(7,514)	(1)	(10,279)	(1)
8360	確定福利計畫之精算利益(損失)	(3,538)	-	(290)	-
8399	與其他綜合損益組成部分相關之所得稅	(12,523)	(2)	(2,091)	-
8500	本期其他綜合損益(稅後淨額)	50,090	6	69,746	5
	本期綜合損益總額	\$(154,333)	(20)	\$(46,313)	(4)
	每股盈餘(元)				
9750	基本每股盈餘(虧損)(元)	\$ (2.78)		\$ (1.57)	
9850	稀釋每股盈餘(虧損)(元)	\$ (2.78)		\$ (1.57)	


(請參閱合併財務報表附註)

董事長：廖書尉

經理人：廖書尉

會計主管：林國盛





亞帝國際資源有限公司及子公司

民國一〇二年三月三十一日  
及民國一〇一年三月三十一日

(金額均以新台幣仟元為單位)

代碼	項 目	歸屬於母公司業主之權益										權益總計
		股本	資本公積	法定盈餘公積	保留盈餘	其他權益項目	庫藏股票	總計	權益總計			
		3100	3200	3310	3350	3410	3425	3500	31XX	3XXX		
A1	民國一〇二年一月一日餘額	\$760,137	\$1,357,314	\$147,644	\$(306,719)	\$(70,108)	\$4,257	\$(20,978)	\$1,871,547	\$1,871,547		
D1	民國一〇二年度淨損				(116,059)				(116,059)	(116,059)		
D3	民國一〇二年度其他綜合損益				(290)	80,315	(10,279)		69,746	69,746		
D5	本期綜合損益總額	-	-	-	(116,349)	80,315	(10,279)	-	(46,313)	(46,313)		
Z1	民國一〇二二年十二月三十一日餘額	\$760,137	\$1,357,314	\$147,644	\$(423,068)	\$10,207	\$(6,022)	\$(20,978)	\$1,825,234	\$1,825,234		
A1	民國一〇三年一月一日餘額	\$760,137	\$1,357,314	\$147,644	\$(423,068)	\$10,207	\$(6,022)	\$(20,978)	\$1,825,234	\$1,825,234		
B13	法定盈餘公積彌補虧損			(147,644)	147,644				-	-		
	其他資本公積變動：											
C11	資本公積彌補虧損		(275,424)		275,424				-	-		
D1	民國一〇三年度淨損				(204,423)				(204,423)	(204,423)		
D3	民國一〇三年度其他綜合損益				(3,538)	61,142	(7,514)		50,090	50,090		
D5	本期綜合損益總額	-	-	-	(207,961)	61,142	(7,514)	-	(154,333)	(154,333)		
L1	購入庫藏股							(17,811)	(17,811)	(17,811)		
Z1	民國一〇三年十二月三十一日餘額	\$760,137	\$1,081,890	\$-	\$(207,961)	\$71,349	\$(13,536)	\$(38,789)	\$1,653,090	\$1,653,090		



董事長：廖書尉



經理人：廖書尉



會計主管：林國盛

(請參閱合併財務報表附註)



亞帝歐光電股份有限公司及子公司  
中華民國一〇三年一月三十一日  
及民國一〇二年一月三十一日

(金額均以新台幣千元為單位)

代碼	項 目	一〇三年度	一〇二年度	代碼	項 目	一〇三年度	一〇二年度
AAAA	營業活動之現金流量：			BBBB	投資活動之現金流量：		
A10000	稅前淨利(淨損)	\$ (236,848)	\$ (133,242)	B06500	取得備供出售金融資產	-	(104)
A20000	調整項目：			B02200	對子公司之收購(扣除所取得之現金)	-	(10,268)
A20010	收益費用(回升利益)			B00600	無活絡市場之債券投資(增加)減少	(75,356)	(129,018)
A20300	呆帳費用(回升利益)	1,926	5,318	B01200	取得以成本衡量之金融資產	(10,000)	-
A21200	利息收入	(15,940)	(15,653)	B02700	購置不動產、廠房及設備	(24,248)	(15,329)
A21300	股利收入	(4)	-	B02800	購置不動產、廠房及設備	20,806	12,098
A20900	利息費用	4,163	3,921	B03700	出售不動產、廠房及設備	(2,420)	(3,062)
A20100	折舊費用(含投資性不動產)	82,926	76,800	B04500	存出保證金(增加)減少	(581)	(2,480)
A20200	攤銷費用	1,460	1,263	BBBB	無形資產增加	(91,799)	(148,163)
A22500	處分不動產、廠房及設備損(益)	(5,684)	(430)		投資活動之淨現金流入(出)		
A23100	處分投資損失	9,092	-				
A23700	資產減損損失	32,120	-				
A23900	採用權益法認列之關聯企業及合資損益之份額	291	1,599				
A30000	與營業活動相關之資產/負債變動數：						
A20400	透過損益按公允價值衡量之金融資產一流動淨(增加)減少	17,778	106,960				
A31130	應收票據(增加)減少	1,507	2,013				
A31160	應收帳款(增加)減少	(231)	56,718				
A31180	其他應收款(增加)減少	-	1,224				
A31190	應收帳款－關係人(增加)減少	204	(2,558)				
A31200	其他應收款(增加)減少	38	(14)	CCCC	籌資活動之現金流量：		
A31230	存貨淨額(增加)減少	88,069	(108,519)	C00100	舉借(償還)短期借款	10,000	-
A31240	其他流動資產(增加)減少	(1,254)	(480)	C04300	其他非流動負債增加(減少)	3,617	(4,360)
A31990	其他流動資產(增加)減少	4,332	(7,060)	C04900	購入庫藏股	(17,811)	-
A32130	其他非流動資產(增加)減少	(165)	71	CCCC	籌資活動之淨現金流入(出)	(4,194)	(4,360)
A32150	應付票據增加(減少)	(1)	(199)				
A32160	應付帳款增加(減少)	(59,575)	69,850				
A32180	應付帳款－關係人增加(減少)	-	(223)				
A32230	其他應付款增加(減少)	(10,470)	(17,903)				
A33000	其他流動負債增加(減少)	1,196	(1,908)				
A33100	營運產生之現金流入(出)	(85,070)	37,548	DDDD	匯率變動對現金及約當現金之影響	42,820	34,562
A33200	收取之利息	17,819	19,113	E00100	本期現金及約當現金增加(減少)數	(124,601)	(65,197)
A33300	收取之股利	4	-	E00200	期初現金及約當現金餘額	296,176	361,373
AAAA	營業活動之淨現金流入(出)	(71,428)	52,764		期末現金及約當現金餘額	\$171,575	\$296,176

(請參閱合併財務報表附註)



經理人：廖書尉



董事長：廖書尉



會計主管：林國盛

亞帝歐光電股份有限公司及子公司  
合併財務報表附註  
(金額除另予註明外，均以新台幣仟元為單位)

---

## 一、公司沿革

亞帝歐光電股份有限公司(以下簡稱本公司)於民國八十年十二月十六日核准設立，本公司主要經營各種連接器、插頭、電子零組件及照明產品之製造、加工、買賣業務。本公司股票於民國九十六年七月二十四日經櫃檯買賣中心核准上櫃，其註冊地及主要營運據點位於桃園市八德區白鷺里廣福路 858 號。

## 二、通過財務報告之日期及程序

本公司及子公司(以下簡稱本集團)民國一〇三及一〇二年度之合併財務報告業經董事會於民國一〇四年三月三十日通過發布。

## 三、新發布及修訂準則及解釋之適用

1. 截至財務報告發布日為止，本集團未採用下列金融監督管理委員會(以下簡稱金管會)認可但尚未適用之新發布、修訂及修正之國際財務報導準則、國際會計準則、國際財務報導解釋或解釋公告如下：

### (1)2010 年國際財務報導準則之改善

國際財務報導準則第 1 號「首次採用國際財務報導準則」

2010 年國際財務報導準則之改善針對國際財務報導準則第 1 號作出以下修正：

若首次採用者就其首份國際財務報導準則財務報表所涵蓋之部分期間內，變動其會計政策或所使用國際財務報導準則第 1 號之豁免規定，則應依該準則第 23 段之規定，解釋每一此種期中財務報告之變動及更新第 32 段所規定之調節。

此外，若衡量日發生於轉換日之後，但在首份國際財務報導準則財務報告所涵蓋之期間內，首次採用者仍得以使用基於特定事項所衡量之公允價值作為認定成本。另認定成本亦得以適用持有用於受費率管制之營運之不動產、廠房及設備或無形資產個別項目，惟於轉換日首次採用者應對使用此項豁免規定之每一項目進行減損測試。首次採用者得選擇採用該項目先前之一般公認會計原則帳面金額作為轉換日之認定成本。以上修正自 2011 年 1 月 1 日以後開始之年度期間生效。

國際財務報導準則第 3 號「企業合併」

於此修正下，收購日於採用國際財務報導準則第 3 號(2008 年修訂)前之企業合併所產生之或有對價，其處理並非依據國際財務報導準則第 3 號(2008 年修訂)之規定。此外，有關非控制權益之衡量選擇係適用於屬現時所有權權益，且其持有者有權於清算發生



時按比例份額享有企業淨資產者，非屬前述之非控制權益，僅能以公允價值衡量。另，收購公司無義務但取代之股份基礎給付視為新的股份基礎給付，故於合併後財務報表認列。而流通在外不因企業合併而失效之無義務且未被取代之股份基礎給付一若已既得，則為非控制權益之一部分；若尚未既得，則視同收購日為給與日予以衡量，將其部分列為非控制權益，其列入部分之決定與有義務取代之區分原則相同。以上修正自 2010 年 7 月 1 日以後開始之年度期間生效。

#### 國際財務報導準則第 7 號「金融工具：揭露」

該修正要求於金融工具量化揭露中提供質性揭露，以使使用者能將相關之揭露作連結，並形成金融工具所產生之風險之性質及程度之全貌。此修正自 2011 年 1 月 1 日以後開始之年度期間生效。

#### 國際會計準則第 1 號「財務報表之表達」

該修正要求對每一權益組成部分，應於權益變動表或附註中依項目別列報其他綜合損益之資訊。此修正自 2011 年 1 月 1 日以後開始之年度期間生效。

#### 國際會計準則第 34 號「期中財務報導」

於此修正下，說明因使用者有機會取得企業最近年度報告，於期中財務報告之附註並無必要提供相對不重大之更新。此外，另增加有關金融工具與或有負債/資產之部分揭露事項規定。此修正自 2011 年 1 月 1 日以後開始之年度期間生效。

#### 國際財務報導解釋第 13 號「客戶忠誠計畫」

於此修正下，可兌換獎勵積分之公允價值考量提供予未由原始銷售交易賺得獎勵積分之客戶之折扣或獎勵之金額。此修正自 2011 年 1 月 1 日以後開始之年度期間生效。

#### (2) 國際財務報導準則第 7 號之比較揭露對首次採用者之有限度豁免(修正國際財務報導準則第 1 號「首次採用國際財務報導準則」)

首次採用者被允許使用「金融工具揭露之改善」(修正國際財務報導準則第 7 號)中對國際財務報導準則之規定編製財務報表之現行編製者所允許之相同過渡規定。此修正自 2010 年 7 月 1 日以後開始之年度期間生效。

- (3)嚴重高度通貨膨脹及移除首次採用之相關特定日期(修正國際財務報導準則第1號「首次採用國際財務報導準則」)

該修正針對企業之功能性貨幣過去為，或現在是，高度通貨膨脹經濟下之貨幣，應如何表達財務報表提供指引。此修訂亦移除原本於國際財務報導準則第1號與除列或首日損益相關之特定日期，並將其日期改為轉換日。以上修正自2011年7月1日以後開始之年度期間生效。

- (4)國際財務報導準則第7號「金融工具：揭露」之修正

該修正要求對移轉全部但仍持續參與或移轉部分金融資產時，須對金融資產之移轉作額外量化揭露及質性揭露。此修正自2011年7月1日以後開始之年度期間生效。

- (5)遞延所得稅：標的資產之回收(修訂國際會計準則第12號「所得稅」)

該修正提供一可反駁之前提假設，即按公允價值模式衡量之投資性不動產，其遞延所得稅將以出售之基礎認列，除非企業之經營模式顯示持有該投資性不動產之目的為隨時間消耗其經濟效益。該修正亦提供國際會計準則第16號中採重估價模式衡量之非折舊性資產，其遞延所得稅應以出售之基礎衡量。此修正已使得解釋公告第21號「所得稅：重估價非折舊性資產之回收」被撤銷。此修正自2012年1月1日以後開始之年度期間生效。

- (6)國際財務報導準則第10號「合併財務報表」

國際財務報導準則第10號取代國際會計準則第27號與解釋公告第12號，其改變主要在於導入整合後的新控制模式，藉以解決國際會計準則第27號與解釋公告第12號之實務分歧。亦即主要在於決定「是否」將另一個體編入合併報表，但未改變企業「如何」編製合併報表。此準則自2013年1月1日以後開始之年度期間生效。

- (7)國際財務報導準則第11號「聯合協議」

國際財務報導準則第11號取代國際會計準則第31號，其改變主要在於藉由移除聯合控制個體採用比例合併之選擇，以增加國際財務報導準則中之可比性，並因而使得協議結構不再是決定分類為聯合營運或合資(分類為合資者，即依國際會計準則第28號處理。)之最重要因素。此準則自2013年1月1日以後開始之年度期間生效。

- (8)國際財務報導準則第12號「對其他個體之權益之揭露」

國際財務報導準則第12號主要係整合針對子公司、聯合協議、關聯企業與未合併結構性個體之揭露規定，並將該等規定於單一國際財務報導準則表達。此準則自2013年1月1日以後開始之年度期間生效。

(9)國際財務報導準則第 13 號「公允價值衡量」

國際財務報導準則第 13 號主要在於定義公允價值、於單一國際財務報導準則規範針對公允價值衡量之架構並規定關於公允價值衡量之揭露，藉以減少衡量公允價值時適用上之複雜性並改善一致性。惟並未改變其他準則中有關何時須採用公允價值衡量或揭露之規定。此準則自 2013 年 1 月 1 日以後開始之年度期間生效。

(10)其他綜合損益項目之表達(修正國際會計準則第 1 號「財務報表之表達」)

此修正要求其他綜合損益節列報之各單行項目，應依其後續是否重分類至損益予以分類及分組。此修正自 2012 年 7 月 1 日以後開始之年度期間生效。

(11)國際會計準則第 19 號「員工福利」之修改

主要修改包括：(1)確定福利計畫之精算損益由原先可採「緩衝區」予以遞延認列，改為認列於其他綜合損益項下、(2)認列於損益項下之金額僅包括當期及前期服務成本、清償損益及淨確定福利負債(資產)淨利息、(3)確定福利計畫之揭露包括提供每一重大精算假設敏感度分析之量化資訊、(4)於企業不再能撤銷福利之要約，及認列國際會計準則第 37 號「負債準備、或有負債及或有資產」範圍內且涉及離職福利之支付之重組成本兩者較早時點認列離職福利等。此修改之準則自 2013 年 1 月 1 日以後開始之年度期間生效。

(12)政府借款(修正國際財務報導準則第 1 號「首次採用國際財務報導準則」)

該修正針對追溯調整國際財務報導準則第 9 號 (或國際會計準則第 39 號)及國際會計準則第 20 號作出若干規範。首次採用者須推延適用國際會計準則第 20 號之規定於轉換日存在之政府借款，若於借款首次入帳之時點企業已保有追溯調整所需之相關資訊，則企業亦得選擇追溯適用國際財務報導準則第 9 號 (或國際會計準則第 39 號)及國際會計準則第 20 號之規定於政府借款。此修正自 2013 年 1 月 1 日以後開始之年度期間生效。

(13)揭露—金融資產及金融負債之互抵(修正國際財務報導準則第 7 號「金融工具：揭露」)

此修正要求企業揭露與互抵權及相關安排之資訊，前述揭露應提供有助於評估互抵對企業財務狀況影響之資訊。新揭露規範所有已認列金融工具依國際會計準則第 32 號「金融工具：表達」規定互抵者外，亦適用於受可執行淨額交割總約定或類似協議規範之已認列金融工具。此修正自 2013 年 1 月 1 日以後開始之年度期間生效。

(14)金融資產及金融負債之互抵(修正國際會計準則第 32 號「金融工具：表達」)

此修正釐清國際會計準則第 32 號中「目前有法律上可執行之權利將所認列之金額互抵」之相關規定，並自 2014 年 1 月 1 日以後開始之年度期間生效。

(15)國際財務報導解釋第 20 號「露天礦場於生產階段之剝除成本」

該解釋適用礦場於生產階段之露天採礦活動所發生之廢料移除成本(生產剝除成本)。在剝除活動之效益係以產生存貨之形式實現之範圍內，企業應依存貨之原則處理該剝除活動之成本。在效益係改善礦產之取得之範圍內，於符合特定標準情況下，則應將此等成本認列為非流動資產(剝除活動資產)。剝除活動資產應作為既有資產之增添或增益處理。此解釋自 2013 年 1 月 1 日以後開始之年度期間生效。

(16)2009-2011 年國際財務報導準則之改善

國際財務報導準則第 1 號「首次採用國際財務報導準則」

此修正釐清以下規定：曾停止採用國際財務報導準則企業於重新採用國際財務報導準則時，得選擇重新採用國際財務報導準則第 1 號(即使曾經採用過國際財務報導準則第 1 號)，或依國際會計準則第 8 號之規定追溯適用國際財務報導準則之規定，視為企業從未停止採用過國際財務報導準則。此修正自 2013 年 1 月 1 日以後開始之年度期間生效。

國際會計準則第 1 號「財務報表之表達」

此修正釐清(1)提供揭露額外比較資訊與最低要求比較資訊之差異。最低要求比較期間係指前期、(2)當企業較最低要求比較期間額外提供比較資訊，應於財務報表相關附註中包括比較資訊，但額外比較期間不需要提供整份財務報表、(3)當企業追溯適用一項會計政策或追溯重編財務報表之項目，或重分類其財務報表之項目而對前期財務狀況表之資訊產生重大影響時，應列報最早比較期間之期初財務狀況表，惟不需要提供與最早比較期間之期初財務狀況表相關之附註。此修正自 2013 年 1 月 1 日以後開始之年度期間生效。

國際會計準則第 16 號「不動產、廠房及設備」

此修正釐清符合不動產、廠房及設備定義之備用零件及維修設備並非存貨。此修正自 2013 年 1 月 1 日以後開始之年度期間生效。

國際會計準則第 32 號「金融工具：表達」

修改現有對權益工具持有人所得稅之規定，要求企業依國際會計準則第 12 號「所得稅」之規定處理。此修正自 2013 年 1 月 1 日以後開始之年度期間生效。

國際會計準則第 34 號「期中財務報導」

此修正釐清關於每一應報導部門之總資產與負債之部門資訊規定，以加強與國際財務報導準則第 8 號「營運部門」規定之一致性。另，某一特定部門之總資產與負債僅於其金額係定期提供予主要營運決策者且相較於前一年度財務報表所揭露者發生重大變動時提供。此修正自 2013 年 1 月 1 日以後開始之年度期間生效。

(17) 國際財務報導準則第 10 號「合併財務報表」之修正

投資個體之修正主要係提供國際財務報導準則第 10 號中有關合併之一例外規定，其要求符合投資個體定義之母公司以透過損益按公允價值衡量對子公司之投資，而非將其併入合併報表。此修正亦規定有關投資個體之揭露事項。此修正自 2014 年 1 月 1 日以後開始之年度期間生效。

以上為國際會計準則理事會已發布，金管會已認可且自 2015 年 1 月 1 日以後開始之會計年度適用之新發布、修訂及修正之準則或解釋，本集團現正評估除前述(9)~(11)將影響財務報表之表達及增加合併財務報告之揭露外，其餘新公布或修正之準則、或解釋對本集團並無重大影響。

2. 截至財務報告發布日為止，本集團未採用下列國際會計準則理事會已發布但金管會尚未認可之準則或解釋如下：

(1) 國際會計準則第 36 號「資產減損」之修正

此修正係針對 2011 年 5 月發布之修正，要求企業僅於報導期間認列或迴轉減損損失時，始應揭露個別資產(包括商譽)或現金產生單位之可回收金額。此外，此修正並要求揭露依據公允價值減出售成本決定已減損資產之可回收金額時，所採用之評價技術、公允價值層級與關鍵假設等資訊。此修正自 2014 年 1 月 1 日以後開始之年度期間生效。

(2) 國際財務報導解釋第 21 號「公課」

該解釋就應在何時針對政府課徵之公課(包括按照國際會計準則第 37 號「負債準備、或有負債及或有資產」的規定進行核算的公課以及時間和金額均可確定之公課)估列為負債提供相關指引。此解釋自 2014 年 1 月 1 日以後開始之年度期間生效。

(3) 衍生工具之合約更替及避險會計之延續

此修正主要係對衍生工具若有合約更替，於符合特定條件之情況下，無須停止適用避險會計。此修正自 2014 年 1 月 1 日以後開始之年度期間生效。

(4) 國際會計準則第 19 號「員工福利」之修正—確定福利計畫：員工提撥

此修正針對員工或第三方提撥至確定福利計畫，其提撥金與員工提供服務之年數無關者(例如依員工薪資固定比例)，提供得選擇之簡化會計處理方法。此修正自 2014 年 7 月 1 日以後開始之年度期間生效。

(5) 2010-2012 年國際財務報導準則之改善

國際財務報導準則第 2 號「股份基礎給付」

修正「既得條件」及「市價條件」之定義及新增「績效條件」及「服務條件」之定義(「績效條件」及「服務條件」之定義於修正前係包含於「既得條件」之定義中)。以上修正適用給與日發生於 2014 年 7 月 1 日後之股份基礎給付交易。

國際財務報導準則第 3 號「企業合併」

此修正包括(1)刪除企業合併之或有對價分類規定中「其他適用之國際財務報導準則」、(2)刪除「國際會計準則第 37 號『負債準備、或有負債及或有資產』或其他適當之國際財務報導準則」，規定非金融資產或非金融負債之或有對價應於每一報導日以公允價值衡量，並將公允價值之變動認列於損益，及(3)修正國際財務報導準則第 9 號「金融工具」之規定以釐清為金融資產或金融負債之或有對價，僅能以公允價值衡量，且依據國際財務報導準則第 9 號「金融工具」之規定表達於損益。此修正自收購日於 2014 年 7 月 1 日以後之企業合併生效。

國際財務報導準則第 8 號「營運部門」

要求企業揭露管理階層彙總營運部門之判斷基準，並釐清僅於部門資產定期提供情況下方需揭露應報導部門資產總額調節至企業資產總額。此修正自 2014 年 7 月 1 日以後開始之年度期間生效。

國際財務報導準則第 13 號「公允價值衡量」

此新增結論基礎係釐清因先前國際財務報導準則第 13 號「公允價值衡量」之連帶修正，而移除國際財務報導準則第 9 號「金融工具」第 B5.4.12 段及國際會計準則第 39 號「金融工具：認列及衡量」第 AG79 段，並非意圖改變相關衡量規定。

國際會計準則第 16 號「不動產、廠房及設備」

此修正釐清不動產、廠房及設備項目重估價時，重估價日之累計折舊得以總帳面金額與淨帳面金額兩者間之差額重新計算。此修正自 2014 年 7 月 1 日以後開始之年度期間生效。

國際會計準則第 24 號「關係人揭露」

此修正釐清若一個體提供主要管理人員服務予報導個體或報導個體之母公司，則該個體為報導個體之關係人。此修正自 2014 年 7 月 1 日以後開始之年度期間生效。

國際會計準則第 38 號「無形資產」

此修正釐清無形資產項目重估價時，重估價日之累計攤銷得以總帳面金額與淨帳面金額兩者間之差額重新計算。此修正自 2014 年 7 月 1 日以後開始之年度期間生效。

(6)2011-2013 年國際財務報導準則之改善

國際財務報導準則第 1 號「首次採用國際財務報導準則」

此修正於結論基礎中釐清首次採用者於首份國際財務報導準則財務報表中，得選擇適用已發布並已生效之準則或亦得選擇提前適用已發布但尚未生效之準則或修正(若該準則或修正允許提前適用)。

國際財務報導準則第 3 號「企業合併」

此修正係釐清國際財務報導準則第 3 號「企業合併」第 2 段(a)所述之範圍例外項目包括國際財務報導準則第 11 號「聯合協議」所定義聯合協議所有類型之成立且僅適用於聯合協議個體之財務報表。此修正自 2014 年 7 月 1 日以後開始之年度期間生效。

國際財務報導準則第 13 號「公允價值衡量」

此修正述明國際財務報導準則第 13 號第 52 段對金融資產及金融負債群組之公允價值以淨額基礎衡量時，其範圍亦包括屬國際會計準則第 39 號「金融工具：認列及衡量」或國際財務報導準則第 9 號「金融工具」範圍之其他合約，無論該等合約是否符合國際會計準則第 32 號「金融工具：表達」之金融資產或金融負債定義。此修正自 2014 年 7 月 1 日以後開始之年度期間生效。

國際會計準則第 40 號「投資性不動產」

此修正澄清特定交易是否符合國際財務報導準則第 3 號企業合併之定義以及該不動產是否同時符合國際會計準則第 40 號投資性不動產之定義，需分別依循此兩號準則之規定獨立進行分析。此修正自 2014 年 7 月 1 日以後開始之年度期間生效。

(7) 國際財務報導準則第 14 號「受管制之遞延帳戶」

對於處於費率管制活動之首次採用國際財務報導準則採用者，允許該等個體依先前之一般公認會計原則繼續認列與費率管制相關之金額，惟為增進與已採用國際財務報導準則編製者之比較性，國際財務報導準則第 14 號要求應將該等金額單獨列報。此準則自 2016 年 1 月 1 日以後開始之年度期間生效。

(8) 國際財務報導準則第 11 號「聯合協議」之修正－收購聯合營運權益之會計

此修正針對如何處理收購聯合營運(構成一業務者)之權益提供新指引，要求企業就其收購持份之範圍適用 IFRS 3「企業合併」(及未與 IFRS 11 相衝突之其他 IFRSs)之所有原則，並依據該等準則揭露相關資訊。此修正自 2016 年 1 月 1 日以後開始之年度期間生效。

(9) 國際會計準則第 16 號「不動產、廠房及設備」暨國際會計準則第 38 號「無形資產」之修正－釐清可接受之折舊或攤銷方法

此修正係釐清不動產、廠房及設備之折舊方法，不宜以使用該資產之活動所產生之收入為基礎。因該等收入通常反映與企業消耗該資產經濟效益無關之其他因素，例如銷售活動及銷售數量及價格之改變等。此修正亦釐清無形資產攤銷方法之前提假設，不宜以收入作為衡量無形資產經濟效益消耗型態之基礎(惟於特殊情況下，該前提假設可被反駁)。此修正自 2016 年 1 月 1 日以後開始之年度期間生效。

(10) 國際財務報導準則第 15 號「來自客戶合約之收入」

此新準則之核心原則為企業認列收入之方式應當反映向客戶移轉商品和服務的模式；認列之收入則應反映企業預計因交付該等商品和服務而有權利獲得之對價金額。該新準則亦規範針對收入更詳盡之揭露，提供針對個別交易類型完整之指引，以及改善針對多個組成部分協議之指引。此準則自 2017 年 1 月 1 日以後開始之年度期間生效。

(11) 農業：生產性植物 (國際會計準則第 16 號及國際會計準則第 41 號之修正)

由於生產性植物之產出過程與製造過程類似，國際會計準則理事會決定生產性植物應與國際會計準則第 16 號所規定不動產、廠房及設備之處理方式一致。因此，此修正



將生產性植物納入國際會計準則第 16 號之範圍，而於生產性植物上成長之作物則維持於國際會計準則第 41 號之範圍。此修正自 2016 年 1 月 1 日以後開始之年度期間生效。

(12) 國際財務報導準則第 9 號「金融工具」

國際會計準則理事會發布國際財務報導準則第 9 號「金融工具」最終版本，內容包括分類與衡量、減損及避險會計，此準則將取代國際會計準則第 39 號「金融工具：認列與衡量」及先前已發布之國際財務報導準則第 9 號「金融工具」(內容包含分類與衡量及避險會計)。

分類與衡量：金融資產以攤銷後成本衡量、透過損益按公允價值衡量或透過綜合損益按公允價值衡量，主要係以管理金融資產之經營模式及該金融資產之現金流量特性為基礎；金融負債則以攤銷後成本衡量或透過損益按公允價值衡量外，另有「本身信用」變動不認列於損益之規定。

減損：係以預計損失模型評估減損損失，以原始認列後之信用風險是否重大增加而認列 12 個月或存續期間之預計信用損失。

避險會計：係以風險管理目標為基礎採用避險會計，並以避險比率衡量有效性。

此準則自 2018 年 1 月 1 日以後開始之年度期間生效。

(13) 於單獨財務報表之權益法 (國際會計準則第 27 號之修正)

此計畫係還原 2003 年修訂國際會計準則第 27 號時所移除於單獨財務報表採用國際會計準則第 28 號權益法會計處理之選項，以與特定國家之單獨財務報表會計處理之規定相符。此準則自 2016 年 1 月 1 日以後開始之年度期間生效。

(14) 國際財務報導準則第 10 號「合併財務報表」及國際會計準則第 28 號「投資關聯企業及合資」之修正—投資者與其關聯企業或合資間之資產出售或投入

此計畫係為處理國際財務報導準則第 10 號「合併財務報表」與國際會計準則第 28 號「投資關聯企業及合資」間，有關以子公司作價投資關聯企業或合資而喪失控制之不一致。國際會計準則第 28 號規定投入非貨幣性資產以交換關聯企業或合資之權益時，應依順流交易之處理方式銷除所產生利益或損失之份額；國際財務報導準則第 10 號則規定應認列喪失對子公司之控制時之全數利益或損失。此修正限制國際會計準則第 28 號之前述規定，當構成國際財務報導準則第 3 號所定義為業務之資產出售或投入時，其所產生之利益或損失應全數認列。

此修正亦修改國際財務報導準則第 10 號使得投資者與其關聯企業或合資間，當出售或投入不構成國際財務報導準則第 3 號所定義業務之子公司時，其產生之利益或損失，僅就非屬投資者所享有份額之範圍認列。

此修正自 2016 年 1 月 1 日以後開始之年度期間生效。

(15)2012-2014年國際財務報導準則之改善

國際財務報導準則第 5 號「待出售非流動資產及停業單位」

此修正係規定資產(或待處分群組)自待出售重分類為待分配予業主時，視為原始處分計畫之延續，反之亦然。此外，亦規定停止分類為待分配予業主之處理與停止分類為待出售之處理相同。此修正自 2016 年 1 月 1 日以後開始之年度期間生效。

國際財務報導準則第 7 號「金融工具：揭露」

此修正釐清收費之服務合約可構成繼續參與之目的而須適用國際財務報導準則第 7 號「金融工具：揭露」中有關整體除列之已移轉金融資產之揭露規定。此外，此修正亦刪除國際財務報導準則第 7 號對於金融資產與金融負債互抵之揭露要求適用於期中財務報導之相關規定，而回歸國際會計準則第 34 號「期中財務報導」中簡明財務報表之規定。此修正自 2016 年 1 月 1 日以後開始之年度期間生效。

國際會計準則第 19 號「員工福利」

此修正釐清依據國際會計準則第 19 號第 83 段之規定，於評估高品質公司債是否有深度市場以決定退職後福利義務折現之折現率時，係以義務發行使用之幣別作為依據，而非以國家作為依據。此修正自 2016 年 1 月 1 日以後開始之年度期間生效。

國際會計準則第 34 號「期中財務報導」

此修正釐清何謂「於期中財務報告其他部分」揭露之資訊；此修正明訂期中財務報導規定之揭露須包含於期中財務報表附註中或自期中財務報表交叉索引至此資訊所在處，而該資訊需與期中財務報表同時間及以相同條件提供予使用者。此修正自 2016 年 1 月 1 日以後開始之年度期間生效。

(16)揭露計畫(修正國際會計準則第1號「財務報表之表達」)

主要修正包括：(1)重大性，釐清企業不應藉由不重要之資訊或將不同性質或功能之資訊彙總表達而模糊重要資訊，降低財務報表之可了解性。此項修正再次重申國際財務報導準則所要求特定之揭露，應進行該資訊是否重大之評估、(2)分類及小計，釐

清綜合損益表及資產負債表之單行項目可再予細分，及企業應如何表達並增加額外之小計資訊、(3)附註之架構，釐清對於財務報表附註呈現之順序，企業係有裁量空間，惟仍強調考量順序時要兼顧可了解性及可比性、(4)會計政策之揭露，刪除重大會計政策中與所得稅及外幣兌換損益相關之例舉，因考量前述例舉並無助益，及(5)源自權益會計處理投資之其他綜合損益項目之表達，釐清採用權益法認列之關聯企業及合資之其他綜合損益之份額依後續能否重分類至損益彙總為財務報表之單行項目表達。此修正自 2016 年 1 月 1 日以後開始之年度期間生效。

(17)投資個體：對合併例外之適用(修正國際財務報導準則第10號、國際財務報導準則第12號及國際會計準則第28號)

此修正包括：(1)釐清當投資個體按公允價值衡量其所有子公司時，本身為該投資個體子公司之中間層級母公司係適用國際財務報導準則第 10 號第 4 段所規定編製合併財務報表之豁免、(2)釐清子公司唯有於其本身並非投資個體且提供對投資個體母公司之支援服務時，方須依據國際財務報導準則第 10 號第 32 段之規定併入投資個體母公司之合併報表，及(3)允許投資者於適用國際會計準則第 28 號所規定之權益法時，保留屬投資個體之關聯企業或合資對其子公司權益所適用之公允價值衡量。此修正自 2016 年 1 月 1 日以後開始之年度期間生效。

以上為國際會計準則理事會已發布但金管會尚未認可之準則或解釋，其實際適用日期以金管會規定為準，本集團除現正評估(1)、(15)及(16)之新公布或修正準則、或解釋之潛在影響，暫時無法合理估計前述準則或解釋對本集團之影響外，其餘新公布或修正準則、或解釋對本集團並無重大影響。

#### 四、重大會計政策之彙總說明

##### 1. 遵循聲明

本集團民國一〇三及一〇二年度之合併財務報告係依據證券發行人財務報告編製準則及經金管會認可之國際財務報導準則、國際會計準則、國際財務報導解釋及解釋公告編製。

##### 2. 編製基礎

合併財務報表除以公允價值衡量之金融工具外，係以歷史成本為編製基礎。除另行註明者外，合併財務報表均以新台幣仟元為單位。

### 3. 合併概況

#### 合併財務報表編製原則

子公司自收購日(即本集團取得控制之日)起，即全部編入合併報表中，直到喪失對子公司控制之日為止。子公司財務報表之會計期間及會計政策與母公司一致。所有集團內部帳戶餘額、交易，因集團內部交易所產生之未實現內部利得與損失及股利，係全數銷除。

對子公司持股之變動，若未喪失對子公司之控制，則該股權變動係以權益交易處理。

子公司綜合損益總額係歸屬至母公司業主及非控制權益，即使非控制權益因而產生虧損餘額亦然。

若本集團喪失對子公司之控制，則

- (1) 除列子公司之資產(包括商譽)和負債；
- (2) 除列任何非控制權益之帳面金額；
- (3) 認列取得對價之公允價值；
- (4) 認列所保留任何投資之公允價值；
- (5) 認列任何利益或虧損為當期損益；
- (6) 重分類母公司之前認列於其他綜合損益之項目金額為當期損益。

合併財務報表編製主體如下：

投資公司名稱	子公司名稱	主要業務	所持有權益百分比		
			103.12.31	102.12.31	說明
本公司	TUNG WING GROUP LIMITED	轉投資控股	100%	100%	無
本公司	MEGA POWER INDUSTRIAL LIMITED	國際貿易業務	100%	100%	無
本公司	CHEERWAY GROUP LLC	國際貿易業務	-	100%	註1
本公司	DELIGHT THRIVE INTERNATIONAL LIMITED	國際貿易業務	100%	100%	無
本公司	中新企業有限公司	國際貿易業務	100%	100%	無
TUNG WING GROUP LIMITED	APEC ENTERPRISE CO., LTD.	國際貿易業務	100%	100%	無

亞帝歐光電股份有限公司及子公司合併財務報表附註(續)  
(金額除另予註明外，均以新台幣仟元為單位)

TUNG WING GROUP LIMITED	中帝控股有限公司	轉投資控股	100%	100%	無
TUNG WING GROUP LIMITED	UNIMAX INVESTMENT SERVICES LIMITED	國際貿易業務	100%	100%	無
中帝控股有限公司	亞帝歐光電元件(蘇州)有限公司	生產經營新型電子元器 件、元器件專用材料、 精密型腔模、照明燈具 組件、燈用電器附件	100%	100%	無
中帝控股有限公司	亞帝歐光電科技(吳江)有限公司	冷陰極燈管、矽橡膠及冷 陰極燈管組裝業務、照 明燈具組件、燈用電器 附件	100%	100%	無
中帝控股有限公司	亞帝歐光電元件(深圳)有限公司	生產經營光電子器件、新 型電子元器件、照明燈 具、燈用電器附件	100%	100%	無
中帝控股有限公司	亞帝歐(廈門)光電有限公司	生產經營新型電子元器件 專用材料、精密型腔模 及冷陰極燈管組裝業務	100%	100%	註2

註1：CHEERWAY GROUP LLC已於民國一〇三年第二季註銷。

註2：為整合大陸地區照明產品生產據點，本集團於民國一〇一年八月三十日董事會決議授權董事長辦理亞帝歐(廈門)光電有限公司清算等相關事宜。截至民國一〇三年十二月三十一日止，其清算程序尚在進行中，尚未取具清算核准文件。

#### 4.外幣交易

本集團之合併財務報表係以母公司之功能性貨幣新台幣表達。集團內的每一個體係自行決定其功能性貨幣，並以該功能性貨幣衡量其財務報表。

集團內個體之外幣交易係以交易日匯率換算為其功能性貨幣記錄。於每一報導期間結束日，外幣貨幣性項目以該日收盤匯率換算；以公允價值衡量之外幣非貨幣性項目，以決定公允價值當日之匯率換算；以歷史成本衡量之外幣非貨幣性項目，以原始交易日之匯率換算。

除下列所述者外，因交割或換算貨幣性項目所產生之兌換差額，於發生當期認列為損益。

- (1)為取得符合要件之資產所發生之外幣借款，其產生之兌換差額若視為對利息成本之調整者，為借款成本之一部分，予以資本化作為該項資產之成本。
- (2)適用國際會計準則第39號「金融工具：認列與衡量」之外幣項目，依金融工具之會計政策處理。
- (3)構成報導個體對國外營運機構淨投資一部分之貨幣性項目，所產生之兌換差額原始係認列為其他綜合損益，並於處分該淨投資時，自權益重分類至損益。

當非貨幣性項目之利益或損失認列為其他綜合損益時，該利益或損失之任何兌換組成部分認列為其他綜合損益。當非貨幣性項目之利益或損失認列為損益時，該利益或損失之任何兌換組成部分認列為損益。

#### 5.外幣財務報表之換算

編製合併財務報表時，國外營運機構之資產與負債係以該資產負債表日之收盤匯率換算為新台幣，收益及費損項目係以當期平均匯率換算。因換算而產生之兌換差額認列為其他綜合損益，並於處分該國外營運機構時，將先前已認列於其他綜合損益並累計於權益項下之單獨組成部分之累計兌換差額，於認列處分損益時，自權益重分類至損益。對國外營運機構喪失控制、重大影響或聯合控制但仍保留部分權益時，亦按處分處理。

在未喪失控制下部分處分包含國外營運機構之子公司時，按比例將認列於其他綜合損益之累計兌換差額重新歸屬予該國外營運機構之非控制權益，而不認列為損益；在未喪失重大影響或聯合控制下，部分處分包含國外營運機構之關聯企業或聯合控制個體時，累計兌換差額則按比例重分類至損益。

本集團因收購國外營運機構產生之商譽及對其資產與負債帳面金額所作之公允價值調整，視為該國外營運機構之資產及負債，並以其功能性貨幣列報。

#### 6.資產與負債區分流動與非流動之分類標準

有下列情況之一者，分類為流動資產，非屬流動資產，則分類為非流動資產：

- (1)預期於正常營業週期中實現該資產，或意圖將其出售或消耗。
- (2)主要為交易目的而持有該資產。
- (3)預期於報導期間後十二個月內實現該資產。
- (4)現金或約當現金，但於報導期間後至少十二個月將該資產交換或用以清償負債受到限制者除外。

有下列情況之一者，分類為流動負債，非屬流動負債，則分類為非流動負債：

- (1)預期於其正常營業週期中清償該負債。
- (2)主要為交易目的而持有該負債。
- (3)預期於報導期間後十二個月內到期清償該負債。
- (4)不能無條件將清償期限遞延至報導期間後至少十二個月之負債。負債之條款，可能依交易對方之選擇，以發行權益工具而導致其清償者，並不影響其分類。

#### 7.現金及約當現金

現金及約當現金係庫存現金、活期存款、可隨時轉換成定額現金且價值變動風險甚小之短期並具高度流動性之投資(包括合約期間六個月內之定期存款)。

#### 8.金融工具

金融資產與金融負債於本集團成為該金融工具合約條款之一方時認列。

符合國際會計準則第39號「金融工具：認列與衡量」適用範圍之金融資產與金融負債，於原始認列時，係依公允價值衡量，直接可歸屬於金融資產與金融負債(除分類為透過損益按公允價值衡量之金融資產及金融負債外)取得或發行之交易成本，係從該金融資產及金融負債之公允價值加計或減除。

##### (1)金融資產

本集團所有慣例交易金融資產之認列與除列，採交割日會計處理。

本集團之金融資產係分類為透過損益按公允價值衡量之金融資產、備供出售金融資產與放款及應收款三類。該分類係於金融資產原始認列時視其性質及目的而決定。

##### 透過損益按公允價值衡量之金融資產

透過損益按公允價值衡量之金融資產包括持有供交易及原始認列即指定透過損益按公允價值衡量者。

當符合下列條件之一，分類為持有供交易：

- (1)其取得之主要目的為短期內出售；
- (2)於原始認列時即屬合併管理之可辨認金融工具組合之一部分，且有近期該組合為短期獲利之操作型態之證據；或
- (3)屬衍生工具(財務保證合約或被指定且有效之避險工具之衍生工具除外)。

對於包含一個或多個嵌入式衍生工具之合約，可指定整體混合(結合)合約為透過損益按公允價值衡量之金融資產；或當符合下列因素之一而可提供更攸關之資訊時，於原始認列時指定為透過損益按公允價值衡量：

- A. 該指定可消除或重大減少衡量或認列不一致；或
- B. 一組金融資產、金融負債或兩者，依書面之風險管理或投資策略，以公允價值基礎管理並評估其績效，且合併公司內部提供予管理階層之該投資組合資訊，亦以公允價值為基礎。

此類金融資產以公允價值衡量，其再衡量產生之利益或損失認列為損益，該認列為損益之利益或損失包含該金融資產所收取之任何股利或利息(包含於投資當年度收到者)。

對於此類金融資產，若無活絡市場公開報價且公允價值無法可靠衡量時，於報導期間結束日以成本減除減損損失後之金額衡量，並以成本衡量之金融資產列報於資產負債表。

#### 備供出售金融資產

備供出售金融資產係非衍生金融資產，且被指定為備供出售，或未被分類為透過損益按公允價值衡量之金融資產、持有至到期日投資或放款及應收款。

備供出售貨幣性金融資產帳面金額變動中之部分兌換差額、備供出售金融資產以有效利率法計算之利息收入及備供出售權益投資之股利收入，係認列於損益。其餘備供出售金融資產帳面金額之變動，於該投資除列前認列於權益項下；除列時將先前認列於權益項下之累積數重分類至損益。

對於權益工具投資，若無活絡市場公開報價且公允價值無法可靠衡量時，於報導期間結束日以成本減除減損損失後之金額衡量，並以成本衡量之金融資產列報於資產負債表。

#### 放款及應收款

放款及應收款係指無活絡市場之公開報價且具固定或可決定收取金額之非衍生金融資產，且須同時符合下列條件：未分類為透過損益按公允價值衡量、未指定為備供出售，以及未因信用惡化以外之因素致持有人可能無法收回幾乎所有之原始投資。

此等金融資產係以應收款項及無活絡市場之債券投資單獨表達於資產負債表，於原始衡量後，採有效利率法之攤銷後成本減除減損後之金額衡量。攤銷後成本之計算則考量取得時之折價或溢價以及交易成本。有效利率法之攤銷認列於損益。



### 金融資產減損

除透過損益按公允價值衡量之金融資產外，其他金融資產係於每一報導期間結束日評估減損，當有客觀證據顯示，因金融資產原始認列後發生之單一或多項損失事項，致使金融資產之估計未來現金流量受損失者，該金融資產即已發生減損。金融資產帳面金額之減少除應收款項係藉由備抵帳戶調降外，其餘則直接由帳面金額中扣除，並將損失認列於損益。

當備供出售權益投資之公允價值低於成本且發生顯著或永久性下跌時，將被認為是一項損失事項。

其他金融資產之損失事項可能包含：

- (1) 發行人或交易對方發生重大財務困難；或
- (2) 違反合約，例如利息或本金支付之延滯或不償付；或
- (3) 債務人很有可能破產或進行其他財務重整；或
- (4) 金融資產之活絡市場因發行人財務困難而消失。

本集團針對以攤銷後成本衡量之放款及應收款，首先個別評估重大個別金融資產是否存有減損客觀證據，個別不重大之金融資產則以群組評估。若確定個別評估之金融資產無減損客觀證據存在，無論是否重大，將具有類似信用風險特性之金融資產合併為一群組，並以群組進行減損評估。若存有發生減損損失之客觀證據，損失之衡量係以資產之帳面金額與估計未來現金流量現值之差額決定。估計未來現金流量之現值係依該資產原始有效利率折現，惟放款如採浮動利率，其用以衡量減損損失之折現率則為現時有效利率。利息收入係以減少後之資產帳面金額為基礎，並以計算減損損失所採用之現金流量折現率持續估列入帳。

當應收款項預期於未來無法收現時，應收款項及相關之備抵科目即應予沖銷。於認列減損損失之後續年度，若因一事件之發生導致估計減損損失金額增加或減少，則藉由調整備抵科目以增加或減少先前已認列之減損損失。如沖銷之後回收，則此回收認列於損益。

分類為備供出售之權益工具，減損認列金額係以取得成本與目前公允價值之差異所衡量之累積損失，減除先前已認列於損益之減損損失衡量，並自權益項下重分類至損益。權益投資之減損損失不透過損益迴轉；減損後之公允價值增加直接認列於權益。

分類為備供出售之債務工具，減損認列金額係以攤銷後成本與當時公允價值間之差異所衡量之累積損失，減除該資產先前已認列於損益之減損損失衡量。未來利息收入依資產減少後帳面金額為基礎，並以衡量減損損失計算現金流量折現所使用之有效利率設算，利息收入認列於損益。債務工具公允價值如於後續年度增加，且該增加明顯與認列減損損失後發生之事件相關，則減損損失透過損益迴轉。

### 金融資產除列

本集團持有之金融資產於符合下列情況之一時除列：

- (1)來自金融資產現金流量之合約權利終止。
- (2)已移轉金融資產且將該資產所有權之幾乎所有風險及報酬移轉予他人。
- (3)既未移轉亦未保留資產所有權之幾乎所有風險及報酬，但已移轉對資產之控制。

一金融資產整體除列時，其帳面金額與已收取或可收取對價加計認列於其他綜合損益之任何累計利益或損失總和間之差額係認列於損益。

### (2)金融負債及權益工具

#### 負債或權益之分類

本集團發行之負債及權益工具係依據合約協議之實質與金融負債及權益工具之定義分類為金融負債或權益。

#### 權益工具

權益工具係指表彰本集團於資產減除所有負債後剩餘權益之任何合約，本集團發行之權益工具係以取得之價款扣除直接發行成本後之金額認列。

#### 金融負債

符合國際會計準則第39號「金融工具：認列與衡量」適用範圍之金融負債於原始認列時，分類為以攤銷後成本衡量之金融負債。

#### 透過損益按公允價值衡量之金融負債

透過損益按公允價值衡量之金融負債，包括持有供交易之金融負債及原始認列指定透過損益按公允價值衡量之金融負債。

當符合下列條件之一，分類為持有供交易：

- A.其取得之主要目的為短期內出售；
- B.於原始認列時即屬合併管理之可辨認金融工具組合之一部分，且有近期該組合為短期獲利之操作型態之證據；或
- C.屬衍生工具(財務保證合約或被指定且有效之避險工具之衍生工具除外)。

對於包含一個或多個嵌入式衍生工具之合約，可指定整體混合(結合)合約為透過損益按公允價值衡量之金融負債；當符合下列因素之一而可提供更攸關之資訊時，於原始認列時指定為透過損益按公允價值衡量：

- A. 該指定可消除或重大減少衡量或認列不一致；或
- B. 一組金融資產、金融負債或兩者，依書面之風險管理或投資策略，以公允價值基礎管理並評估其績效，且合併公司內部提供予管理階層之該投資組合資訊，亦以公允價值為基礎。

此類金融負債再衡量產生之利益或損失認列為損益，該認列為損益之利益或損失包含該金融負債所支付之任何利息。

對於此類金融負債，若無活絡市場公開報價且公允價值無法可靠衡量時，於報導期間結束日以成本衡量，並以成本衡量之金融負債列報於資產負債表。

#### 以攤銷後成本衡量之金融負債

以攤銷後成本衡量之金融負債包括應付款項及借款等，於原始認列後，續後以有效利率法衡量。當金融負債除列及透過有效利率法攤提時，將其相關損益及攤銷數認列於損益。

攤銷後成本之計算考量取得時之折價或溢價及交易成本。

#### 金融負債之除列

當金融負債之義務解除、取消或失效時，則除列該金融負債。

當本集團與債權人間就具重大差異條款之債務工具進行交換，或對現有金融負債之全部或部分條款作重大修改(不論是否因財務困難)，以除列原始負債並認列新負債之方式處理，除列金融負債時，將其帳面金額與所支付或應支付對價總額(包括移轉之非現金資產或承擔之負債)間之差額認列於損益。

### (3) 金融資產及負債之互抵

金融資產及金融負債僅於已認列金額目前具互抵之法律行使權利且有意圖以淨額交割或同時變現資產及清償負債時，方能予以互抵並以淨額列示於資產負債表。

### (4) 金融工具之公允價值

於活絡市場交易之金融工具公允價值係指於每一報導期間結束日之市場報價且不考量交易成本。

對於非屬活絡市場交易之金融工具，其公允價值係以適當之評價技術決定。此評價技術包括使用最近公平市場交易、參考實質上相同另一金融工具目前之公允價值，以及現金流量折現分析或其他評價模式。

#### 9. 衍生金融工具

本集團所持有或發行之衍生金融工具係用以規避匯率風險，其中屬指定且為有效避險者，於資產負債表列報為避險之衍生金融資產或金融負債；其餘非屬指定且為有效避險者，則於資產負債表列報為透過損益按公允價值衡量(屬持有供交易)之金融資產或金融負債。

衍生金融工具之原始認列係以衍生金融工具合約簽訂日之公允價值衡量，並於續後採公允價值衡量。當衍生金融工具之公允價值為正數時，為金融資產；公允價值為負數時，則為金融負債。衍生金融工具公允價值變動直接認列於損益，惟涉及現金流量避險及國外營運機構淨投資避險屬有效部分者，則認列於權益項下。

當嵌入於主契約之衍生金融工具，其經濟特性及風險與主契約並非緊密關聯，且主契約非持有供交易或指定透過損益按公允價值衡量時，該嵌入式衍生金融工具應視為獨立之衍生金融工具處理。

#### 10. 存貨

存貨係以成本與淨變現價值孰低評價。為使存貨達到可供銷售或可供生產之狀態及地點所產生之成本如下：

原物料：以實際進貨成本，採加權平均法。

在製品及製成品：包括直接原料、直接人工及製造費用，固定製造費用係以正常產能分攤，若正常產能與實際產能差異不大或實際產能異常高於正常產能，則以實際產量分攤固定製造費用，在製品及製成品採加權平均法。

淨變現價值係指在正常情況下，估計售價減除至完工尚需投入之成本及銷售費用後之餘額。

#### 11. 採用權益法之投資

本集團對關聯企業之投資係採用權益法處理。關聯企業係指本集團對其有重大影響者。

於權益法下，投資關聯企業於資產負債表之列帳，係以成本加計取得後本集團對該關聯企業淨資產變動數依持股比例認列之金額。對關聯企業投資之帳面金額及其他相關長期權益於採用權益法減少至零後，於發生法定義務、推定義務或已代關聯企業支付款項之範圍內，認列額外損失及負債。本集團與關聯企業間交易所產生之未實現損益，則依其對關聯企業之權益比例銷除。

當關聯企業之權益變動並非因損益及其他綜合損益項目而發生且不影響本集團對其持股比例時，本集團係按持股比例認列相關所有權權益變動。因而所認列之資本公積於後續處分關聯企業時，係按處分比例轉列損益。

關聯企業增發新股時，本集團未按持股比例認購致使投資比例發生變動，因而使本集團對該關聯企業所享有之淨資產持份發生增減者，以「資本公積」及「採用權益法之投資」調整該增減數。當投資比例變動為減少時，另將先前已認列於其他綜合損益之相關項目，依減少比例重分類至損益或其他適當科目。前述所認列之資本公積於後續處分關聯企業時，係按處分比例轉列損益。

關聯企業之財務報表係就與集團相同之報導期間編製，並進行調整以使其會計政策與本集團之會計政策一致。

本集團於每一報導期間結束日採用國際會計準則第39號「金融工具：認列與衡量」之規定確認是否有客觀證據顯示對關聯企業之投資發生減損，若有減損之客觀證據，本集團即依國際會計準則第36號「資產減損」之規定以關聯企業之可回收金額與帳面金額間之差異數計算減損金額，並將該金額認列於對關聯企業之損益中。前述可回收金額如採用該投資之使用價值，本集團則依據下列估計決定相關使用價值：

- (1) 本集團所享有關聯企業估計未來產生現金流量現值之份額，包括關聯企業因營運所產生之現金流量及最終處分該投資所得之價款；或
- (2) 本集團預期由該投資收取股利及最終處分該投資所產生之估計未來現金流量現值。

因構成投資關聯企業帳面金額之商譽組成項目，並未單獨認列，故無須對其適用國際會計準則第36號「資產減損」商譽減損測試之規定。

當喪失對關聯企業之重大影響時，本集團係以公允價值衡量並認列所保留之投資部分。喪失重大影響時該投資關聯企業之帳面金額與所保留投資之公允價值加計處分所得價款間之差額，則認列為損益。

## 12. 不動產、廠房及設備

不動產、廠房及設備係以取得成本為認列基礎，並減除累計折舊及累計減損後列示，前述成本包含不動產、廠房及設備之拆卸、移除及復原其所在地點之成本及因未完工程所產生之必要利息支出。不動產、廠房及設備之各項組成若屬重大，則單獨提列折舊。當不動產、廠房及設備之重大組成項目須被定期重置，本集團將該項目視為個別資產並以特定耐用年限及折舊方法分別認列。該等被重置部分之帳面金額，則依國際會計準則第16號「不動產、廠房及設備」之除列規定予以除列。重大檢修成本若符合認列條件，係視為替換成本而認列為廠房及設備帳面金額之一部分，其他修理及維護支出則認列至損益。

折舊係以直線法按下列資產之估計耐用年限計提：

房屋及建築：5-51年  
機器設備：3-11年  
模具設備：2-3年  
運輸設備：2-10年  
辦公設備：2-6年  
其他設備：2-10年  
租賃改良：5年

不動產、廠房及設備之項目或任一重要組成部分於原始認列後，若予處分或預期未來不會因使用或處分而有經濟效益之流入，則予以除列並認列損益。

不動產、廠房及設備之殘值、耐用年限及折舊方法係於每一財務年度終了時評估，若預期值與先前之估計不同時，該變動視為會計估計變動。

### 13.投資性不動產

投資性不動產係以原始成本衡量，並包含取得該項資產之交易成本。投資性不動產之帳面金額包括於達到成本可認列之條件下，因修繕或新增現有投資性不動產而投入之成本，但一般日常發生之維修費用則不作為其成本之一部分。於原始認列後，投資性不動產之衡量係採成本模式，依國際會計準則第16號「不動產、廠房及設備」對該模式之規定處理，但依國際財務報導準則第5號「待出售非流動資產及停業單位」符合分類為待出售(或包括於分類為待出售之處分群組中)之條件者除外。

折舊係以直線法按下列資產之估計耐用年限計提：

房屋及建築：20年

投資性不動產在處分、永久不再使用、或預期無法由處分產生未來經濟效益之情況下，即予以除列並認列損益。

本集團依資產實際用途決定轉入或轉出投資性不動產。

### 14.租賃

#### 集團為承租人

營業租賃下之租賃給付係於租賃期間內以直線法認列為費用。

### 集團為出租人

本集團未移轉租賃標的物所有權之實質全部風險及報酬之租賃，係分類為營業租賃。因安排營業租賃所產生之原始直接成本係作為租賃資產帳面金額之加項，並於租期以與租金收入相同基礎認列。營業租賃所產生之租金收入，係按租賃期間以直線法認列入帳。或有租金則於租金賺得之期間認列為收入。

### 15.無形資產

單獨取得之無形資產於原始認列時係以成本衡量。透過企業合併取得之無形資產成本為收購日之公允價值。無形資產於原始認列後，係以其成本減除累計攤銷及累計減損損失後之金額作為帳面金額。不符合認列條件之內部產生無形資產不予資本化，而係於發生時認列至損益。

無形資產之耐用年限區分為有限及非確定耐用年限。

有限耐用年限之無形資產係於其耐用年限內攤銷，並於存有減損跡象時進行減損測試。有限耐用年限之無形資產攤銷期間及攤銷方法係至少於每一財務年度結束時進行複核。若資產之預估耐用年限與先前之估計不同或未來經濟效益消耗之預期型態已發生改變，則攤銷方法或攤銷期間將予以調整並視為會計估計變動。

非確定耐用年限之無形資產不予攤銷，但於每一年度依個別資產或現金產生單位層級進行減損測試。非確定耐用年限之無形資產係於每期評估是否有事件及情況繼續支持該資產之耐用年限仍屬非確定。若耐用年限由非確定改為有限耐用年限時，則推延適用。

無形資產之除列所產生之利益或損失係認列至損益。

本集團無形資產會計政策彙總如下：

	電腦軟體成本	客戶關係
耐用年限	3年	非確定
使用之攤銷方法	於估計效益年限以直線法攤銷	不攤銷
內部產生或外部取得	外部取得	外部取得

### 16.非金融資產之減損

本集團於每一報導期間結束日評估所有適用國際會計準則第36號「資產減損」之資產是否存有減損跡象。如有減損跡象或須針對某一資產每年定期進行減損測試，本集團即以個別資產或資產所屬之現金產生單位進行測試。減損測試結果如資產或資產所屬現金產生單位之帳面金額大於其可回收金額，則認列減損損失。可回收金額為淨公允價值或使用價值之較高者。

本集團於每一報導期間結束日針對商譽以外之資產，評估是否有跡象顯示先前已認列之減損損失可能已不存在或減少。如存有此等跡象，本集團即估計該資產或現金產生單位之可回收金額。若可回收金額因資產之估計服務潛能變動而增加時，則迴轉減損。惟迴轉後帳面金額不超過資產在未認列減損損失情況下，減除應提列折舊或攤銷後之帳面金額。

商譽所屬之現金產生單位或群組，不論有無減損跡象，係每年定期進行減損測試。減損測試結果如須認列減損損失，則先行減除商譽，減除不足之數再依帳面金額之相對比例分攤至商譽以外之其他資產。商譽之減損，一經認列，嗣後不得以任何理由迴轉。

繼續營業單位之減損損失及迴轉數係認列於損益。

#### 17.庫藏股票

本集團於取得母公司股票(庫藏股票)時係以取得成本認列並做為權益之減項。庫藏股交易之價差認列於權益項下。

#### 18.負債準備

負債準備之認列條件係因過去事件所產生之現時義務(法定義務或推定義務)，於清償義務時，很有可能需要流出具經濟效益之資源，且該義務金額能可靠估計。當本集團預期某些或所有負債準備可被歸墊時，只有當歸墊幾乎完全確定時認列為單獨資產。若貨幣時間價值影響重大時，負債準備以可適當反映負債特定風險之現時稅前利率折現。負債折現時，因時間經過而增加之負債金額，認列為借款成本。

#### 19.收入認列

收入係於經濟效益將很有可能流入本集團且金額能可靠衡量時認列。收入以已收或應收取對價之公允價值衡量。各項收入認列之條件及方式列示如下：

##### 商品銷售

銷售商品之收入於符合下列所有條件時認列：已將商品所有權之重大風險與報酬移轉予買方、對於已出售之商品既不持續參與管理亦未維持有效控制、收入金額能可靠衡量、與交易有關之經濟效益很有可能流入企業、與交易相關之成本能可靠衡量。

##### 利息收入

以攤銷後成本衡量之金融資產(包括放款及應收款)及備供出售金融資產，其利息收入係以有效利率法估列，並將利息收入認列於損益。



## 股利收入

當本集團有權收取股利時，方認列相關股利收入。

## 20.借款成本

直接可歸屬於取得、建造或生產符合要件之資產的借款成本，予以資本化為該資產成本之一部分。其他所有借款成本則認列為發生期間之費用。借款成本係包括與舉借資金有關而發生之利息及其他成本。

## 21.退職後福利計畫

本公司員工退休辦法適用於所有正式任用之員工，員工退休基金全數提存於勞工退休準備金監督委員會管理，並存入退休基金專戶，由於上述退休金係以退休準備金監督委員會名義存入，與本公司完全分離，故未列入上開合併財務報表中。國外子公司員工退休辦法係依當地法令規定辦理。

對於屬確定提撥計畫之退職後福利計畫，本公司每月負擔之員工退休金提撥率，不得低於員工每月薪資百分之六，所提撥之金額認列為當期費用；國外子公司則依當地特定比例提撥並認列為當期費用。

對於屬確定福利計畫之退職後福利計畫，依據預計單位福利法於年度報導期間結束日按精算報告提列，精算損益於發生時，列入其他綜合損益項下，並立即認列於保留盈餘。

## 22.股份基礎給付交易

本集團與員工間權益交割之股份基礎給付交易，其成本係以權益工具之給與日公允價值衡量。公允價值係以適當之定價模式衡量。

權益交割之股份基礎給付交易之成本係於服務條件及績效條件達成之期間內逐期認列，並相對認列權益之增加。於既得日前每一報導期間結束日針對權益交割交易所認列之累計費用，係反映既得期間之經過及本集團對最終將既得之權益工具數量之最佳估計。每一報導期間期初及期末針對股份基礎給付交易所認列之累計成本變動數，則認列至該期間之損益。

股份基礎給付獎勵最終若未符合既得條件，則無須認列任何費用。但權益交割交易之既得條件如係與市價條件或非既得條件有關，則在所有服務或績效條件均已達成之情況下，無論市價條件或非既得條件是否達成，相關費用仍予以認列。

於修改權益交割交易條件時，則至少認列未修改下之原始給付成本。股份基礎交易之交易條件修改若增加股份基礎給付交易之公允價值總數或對員工有利時，則認列額外之權益交割交易成本。

權益交割之股份基礎給付獎勵計畫若被取消，則視為於取消日即已既得，並立即認列尚未認列之剩餘股份基礎給付費用，此包括企業或員工可控制之非既得條件並未達成之獎勵計畫。若原先取消之獎勵係由新的獎勵計畫取代且於給與日即被確認將取代被取消之獎勵計畫，則將取消及新給與之獎勵計畫視同原始獎勵計畫之修改。

流通在外選擇權之稀釋效果將於計算稀釋每股盈餘時，以額外股份計算其稀釋效果。

本集團對於民國一〇一年一月一日(即轉換至國際財務報導準則日，簡稱轉換日)前既得之權益工具及民國一〇一年一月一日前已交割之股份基礎給付交易所產生之負債，選擇適用國際財務報導準則第1號「首次採用國際財務報導準則」之豁免。

### 23. 所得稅

所得稅費用(利益)係指包含於決定本期損益中，與當期所得稅及遞延所得稅有關之彙總數。

#### 當期所得稅

本期及前期之當期所得稅負債(資產)，係以報導期間結束日已立法或實質性立法之稅率及稅法衡量。當期所得稅與認列於其他綜合損益或直接認列於權益之項目有關者，係分別認列於其他綜合損益或權益而非損益。

未分配盈餘加徵百分之十營利事業所得稅部分，於股東會決議分配盈餘之日列為所得稅費用。

#### 遞延所得稅

遞延所得稅係就報導期間結束日，資產與負債之課稅基礎與其於資產負債表之帳面金額間所產生之暫時性差異予以計算。

除下列兩者外，所有應課稅暫時性差異皆予認列為遞延所得稅負債：

- (1) 商譽之原始認列；或非屬企業合併交易所產生，且於交易當時既不影響會計利潤亦不影響課稅所得(損失)之資產或負債原始認列；
- (2) 因投資子公司、關聯企業及合資權益所產生，其迴轉時點可控制且於可預見之未來很有可能不會迴轉之應課稅暫時性差異。

除下列兩者外，可減除暫時性差異、未使用課稅損失及未使用所得稅抵減產生之遞延所得稅資產，於很有可能未來課稅所得之範圍內認列：

- (1)與非屬企業合併交易，且於交易當時既不影響會計利潤亦不影響課稅所得(損失)之資產或負債原始認列所產生之可減除暫時性差異有關；
- (2)與投資子公司、關聯企業及合資權益所產生之可減除暫時性差異有關，僅於可預見之未來很有可能迴轉且迴轉當時有足夠之課稅所得以供該暫時性差異使用之範圍內認列。

遞延所得稅資產及負債係以預期資產實現或負債清償當期之稅率衡量，該稅率並以報導期間結束日已立法或實質性立法之稅率及稅法為基礎。遞延所得稅資產及負債之衡量係反映報導期間結束日預期回收資產或清償負債帳面金額之方式所產生之租稅後果。遞延所得稅與不列於損益之項目有關者，亦不認列於損益，而係依其相關交易認列於其他綜合損益或直接認列於權益。遞延所得稅資產於每一報導期間結束日予以重新檢視並認列。

遞延所得稅資產與負債僅於當期所得稅資產及當期所得稅負債之互抵具有法定執行權，且遞延所得稅係屬同一納稅主體並與由同一稅捐機關課徵之所得稅有關時，可予互抵。

#### 24. 企業合併與商譽

企業合併係採用收購法進行會計處理。企業合併之移轉對價、所取得之可辨認資產及承擔之負債，係以收購日之公允價值衡量。收購者針對每一企業合併，係以公允價值或被收購者可辨認淨資產之相對比例衡量非控制權益。所發生之收購相關成本係當期費用化並包括於管理費用。

本集團收購業務時，係依據收購日所存在之合約條件、經濟情況及其他相關情況，進行資產與負債分類與指定是否適當之評估，包括被收購者所持有主契約中嵌入式衍生金融工具之分離考量。

企業合併如係分階段完成者，則收購者先前所持有被收購者之權益，係以收購日之公允價值重新衡量，並將所產生之利益或損失認列為當期損益。

收購者預計移轉之或有對價將以收購日之公允價值認列。被視為資產或負債之或有對價，其續後之公允價值變動將依國際會計準則第39號「金融工具：認列與衡量」規定認列為當期損益或其他綜合損益之變動。惟或有對價如係分類為權益時，則在其最終於權益項下結清前，均不予以重新衡量。

商譽之原始衡量係所移轉之對價加計非控制權益後之總數，超過本集團所取得可辨認資產與負債公允價值之金額；此對價如低於所取得淨資產公允價值，其差額則認列為當期損益。

商譽於原始認列後，係以成本減累計減損衡量。因企業合併所產生之商譽自取得日起分攤至集團中預期自此合併而受益之每一現金產生單位，無論被收購者之其他資產或負債是否歸屬於此等現金產生單位。每一受攤商譽之單位或單位群組代表為內部管理目的監管商譽之最低層級，且不大於彙總前之營運部門。

處分部分包含商譽之現金產生單位時，此處分部分之帳面金額包括與被處分營運有關之商譽。所處分之商譽，係依據該被處分營運與所保留部分之相對可回收金額予以衡量。

## 五、重大會計判斷、估計及假設不確定性之主要來源

本集團編製合併財務報表時，管理階層須於報導期間結束日進行判斷、估計及假設，此將影響收入、費用、資產與負債報導金額及或有負債之揭露。然而，這些重大假設與估計之不確定性可能導致資產或負債之帳面金額須於未來期間進行重大調整之結果。

### 1. 估計及假設

於報導期間結束日對有關未來所作之估計及假設不確定性之主要來源資訊，具有導致資產及負債帳面金額於下一財務年度重大調整之重大風險。茲說明如下：

#### (1) 金融工具之公允價值

當認列於資產負債表之金融資產及金融負債公允價值無法由活絡市場取得時，公允價值將運用評價技術來決定，包括收益法(例如現金流量折現模式)或市場法，這些模式所用之假設變動將會影響所報導金融工具之公允價值。請詳附註十二。

#### (2) 非金融資產之減損

當資產或現金產生單位之帳面金額大於其可回收金額時，即發生減損。可回收金額係指公允價值減處分成本與使用價值，二者孰高者。公允價值減處分成本之計算，是基於公平交易下具約束力之銷售協議之價格或資產之市價，經減除直接可歸屬於處分資產之增額成本後之金額。使用價值是基於現金流量折現模式之計算。可回收金額容易受到現金流量折現模式所使用的折現率及基於外推目的所使用之預期未來現金流入與成長率之影響。

### (3) 退職後福利計畫

退職後福利計畫之退休金成本與確定福利義務現值係取決於精算評價。精算評價牽涉各種不同假設，包括：折現率之決定、未來薪資之增加、死亡率和未來退休金給付之增加等。對用以衡量退休金成本與確定福利義務所使用假設之詳細說明請詳附註六.18。

### (4) 所得稅

所得稅的不確定性存在於對複雜稅務法規之解釋、產生未來課稅所得的金額及時點。由於廣泛的國際商業關係與契約的長期性和複雜性，其實際結果與所作假設間產生之差異，或此等假設於未來之改變，可能迫使將已入帳的所得稅利益和費用於未來予以調整。對所得稅之提列，係依據本集團營業所在各國之稅捐機關可能的查核結果，所作之合理估計。所提列的金額是基於不同因素，例如：以往稅務查核經驗及課稅主體與所屬稅捐機關對稅務法規解釋之不同。此解釋之差異，因集團個別企業所在地之情況，而可能產生各種議題。

未使用之課稅損失與所得稅抵減遞轉後期及可減除暫時性差異，係於未來很有可能產生課稅所得或有應課稅暫時性差異之範圍內，認列遞延所得稅資產。決定遞延所得稅資產可認列之金額係以未來課稅所得及應課稅暫時性差異可能發生之時點及水準併同未來之稅務規劃策略為估計之依據。截至民國一〇三年十二月三十一日，有關本集團尚未認列之遞延所得稅資產說明請詳附註六.26。

## 六、重要會計項目之說明

### 1. 現金及約當現金

	103.12.31	102.12.31
庫存現金及零用金	\$506	\$521
支票及活期存款	148,586	274,508
定期存款	22,483	21,147
合計	<u>\$171,575</u>	<u>\$296,176</u>

### 2. 透過損益按公允價值衡量之金融資產

	103.12.31	102.12.31
結構型理財產品	<u>\$199,899</u>	<u>\$217,677</u>

本集團透過損益按公允價值衡量之金融資產未有提供作為擔保之情形。

亞帝歐光電股份有限公司及子公司合併財務報表附註(續)  
(金額除另予註明外，均以新台幣仟元為單位)

本集團因持有結構型理財產品而分別於民國一〇三及一〇二年度認列利息收入10,715仟元及10,993仟元。

3. 備供出售金融資產－流動

	103.12.31	102.12.31
股票	\$89,885	\$89,885
備供出售金融資產評價調整	(13,536)	(6,022)
累計減損	(52,518)	(52,518)
合計	\$23,831	\$31,345

本集團備供出售金融資產未有提供作為擔保之情形。

4. 無活絡市場之債券投資

	103.12.31	102.12.31
受限制銀行存款(定期存款)	\$1,382	\$1,882
定期存款	204,492	128,636
合計	\$205,874	\$130,518

本集團無活絡市場之債券投資提供擔保情形，請詳附註八。

5. 應收票據

	103.12.31	102.12.31
應收票據－因營業而發生	\$1,481	\$2,988
減：備抵呆帳	-	-
合計	\$1,481	\$2,988

本集團之應收票據未有提供擔保之情形。

6. 應收帳款及應收帳款－關係人

	103.12.31	102.12.31
應收帳款	\$306,888	\$306,657
減：備抵呆帳	(9,667)	(12,103)
小計	297,221	294,554
應收帳款－關係人	4,558	4,558
減：備抵呆帳	(4,558)	-

亞帝歐光電股份有限公司及子公司合併財務報表附註(續)  
(金額除另予註明外，均以新台幣仟元為單位)

小計	-	4,558
合計	\$297,221	\$299,112

本集團之應收帳款未有提供擔保之情形。

本集團對客戶之授信期間通常為90天至180天。有關應收帳款及應收帳款－關係人減損所提列之呆帳變動及帳齡分析資訊如下(信用風險揭露請詳附註十二)：

	個別評估 之減損損失	群組評估 之減損損失	合計
103.1.1	\$-	\$12,103	\$12,103
當期發生之金額	-	1,926	1,926
匯率變動之影響	-	196	196
103.12.31	\$-	\$14,225	\$14,225
102.1.1	\$-	\$6,567	\$6,567
當期發生之金額	-	5,318	5,318
匯率變動之影響	-	218	218
102.12.31	\$-	\$12,103	\$12,103

應收帳款淨額及應收帳款－關係人淨額之逾期帳齡分析如下：

	未逾期 且未減損	已逾期但尚未減損之應收帳款					合計	
			30天內	31-60天	61-90天	91-120 天		121天 以上
		且未減損						
103.12.31	\$292,850	\$2,964	\$1,159	\$169	\$79	\$-	\$297,221	
102.12.31	246,124	52,731	104	110	-	43	299,112	

## 7.存貨

(1)存貨淨額明細如下：

	103.12.31	102.12.31
原料	\$195,722	\$212,585
物料	2,093	2,111
在製品	42,921	29,849
製成品	189,414	249,277
商品	7	7
合計	430,157	493,829

亞帝歐光電股份有限公司及子公司合併財務報表附註(續)  
(金額除另予註明外，均以新台幣仟元為單位)

減：備抵存貨跌價及呆滯損失	(238,202)	(213,805)
淨額	\$191,955	\$280,024

(2)本集團民國一〇三及一〇二年度認列為費用之存貨成本分別為 843,881 仟元及 1,264,489 仟元，其中包括下列費損：

項 目	一〇三年度	一〇二年度
存貨跌價及呆滯損失	\$47,061	\$35,133
存貨盤(盈)虧	36	131
存貨報廢損失	11,063	784
合 計	\$58,160	\$36,048

(3)前述存貨未有提供擔保之情形。

#### 8.以成本衡量之金融資產—非流動

備供出售金融資產	103.12.31	102.12.31
非上市(櫃)公司之股票	\$10,000	\$-

上述本集團所持有之未上市(櫃)股票投資，基於其公允價值合理估計數之區間重大且無法合理評估各種估計數之機率，因此無法以公允價值衡量，而採用成本衡量。

本集團以成本衡量之金融資產未有提供擔保之情事。

#### 9.採用權益法之投資

(1)本集團採用權益法之投資明細如下：

被投資公司名稱	103.12.31		102.12.31	
	金額	持股 比例	金額	持股 比例
非上市(櫃)公司				
歲正科技股份有限公司	\$-	45.25%	\$-	45.25%

本集團於民國一〇三及一〇二年十二月三十一日對歲正科技股份有限公司之投資餘額為貸餘，分別為2,621仟元及2,330仟元，列於其他非流動負債項下。

(2)民國一〇三及一〇二年度相關之採用權益法認列之關聯企業及合資損益之份額分別為(291)仟元及(1,599)仟元。因該公司實收股本及營業收入均未達須經會計師查核簽證標準，故係以該被投資公司未經會計師查核簽證之同期財務報表為認列依據。



亞帝歐光電股份有限公司及子公司合併財務報表附註(續)  
(金額除另予註明外，均以新台幣仟元為單位)

(3)前述投資關聯企業未有提供擔保之情形。

(4)本集團投資關聯企業之彙總財務資訊如下：

	103.12.31	102.12.31
總資產(100%)	\$4,553	\$5,926
總負債(100%)	9,727	10,455
	一〇三年度	一〇二年度
收入(100%)	\$185	\$2,829
淨利(淨損)(100%)	(645)	(3,533)

#### 10.不動產、廠房及設備

	土地	房屋及 建築	機器 設備	辦公 設備	運輸 設備	租賃 改良	其他 設備	模具 設備	合計
成本：									
103.1.1	\$163,568	\$1,421,090	\$722,814	\$58,072	\$15,673	\$-	\$236,110	\$10,024	\$2,627,351
增添	-	5,343	8,002	303	1,437	-	4,409	3,133	22,627
處分	(5,250)	(86,096)	(61,538)	(6,385)	(5,329)	-	(25,610)	(1,426)	(191,634)
移轉	-	(392,236)	-	-	-	-	-	-	(392,236)
匯率變動之影響	-	11,178	22,031	777	204	-	6,576	250	41,016
103.12.31	\$158,318	\$959,279	\$691,309	\$52,767	\$11,985	\$-	\$221,485	\$11,981	\$2,107,124
102.1.1	\$163,568	\$1,356,014	\$709,560	\$56,772	\$17,154	\$1,206	\$220,222	\$10,045	\$2,534,541
增添	-	958	8,892	542	684	-	4,296	-	15,372
處分	-	(2,153)	(38,443)	(766)	(2,639)	(1,244)	(1,550)	(150)	(46,945)
匯率變動之影響	-	66,271	42,805	1,524	474	38	13,142	129	124,383
102.12.31	\$163,568	\$1,421,090	\$722,814	\$58,072	\$15,673	\$-	\$236,110	\$10,024	\$2,627,351
折舊及減損：									
103.1.1	\$-	\$650,869	\$654,058	\$53,947	\$11,884	\$-	\$210,189	\$8,999	\$1,589,946
折舊	-	50,292	18,394	708	777	-	2,636	1,032	73,839
處分	-	(84,891)	(55,296)	(6,116)	(4,952)	-	(23,831)	(1,426)	(176,512)
移轉	-	(166,156)	-	-	-	-	-	-	(166,156)
匯率變動之影響	-	6,853	20,230	685	116	-	5,867	246	33,997
103.12.31	\$-	\$456,967	\$637,386	\$49,224	\$7,825	\$-	\$194,861	\$8,851	\$1,355,114
102.1.1	\$-	\$563,308	\$634,708	\$52,399	\$12,948	\$1,148	\$195,767	\$6,683	\$1,466,961
折舊	-	59,093	8,888	826	1,101	60	4,437	2,395	76,800

亞帝歐光電股份有限公司及子公司合併財務報表附註(續)  
(金額除另予註明外，均以新台幣仟元為單位)

處分	-	(2,153)	(27,306)	(594)	(2,428)	(1,245)	(1,401)	(150)	(35,277)
匯率變動之影響	-	30,621	37,768	1,316	263	37	11,386	71	81,462
102.12.31	\$-	\$650,869	\$654,058	\$53,947	\$11,884	\$-	\$210,189	\$8,999	\$1,589,946
淨帳面金額：									
103.12.31	\$158,318	\$502,312	\$53,923	\$3,543	\$4,160	\$-	\$26,624	\$3,130	\$752,010
102.12.31	\$163,568	\$770,221	\$68,756	\$4,125	\$3,789	\$-	\$25,921	\$1,025	\$1,037,405

(1) 本集團建築物之重大組成部分主要為主建物及附屬工程與設備等，並分別按其耐用年限20-51年及5-15年提列折舊。

(2) 本集團無因購置不動產、廠房及設備而需資本化之借款成本。

(3) 不動產、廠房及設備提供擔保情形，請參閱附註八。

#### 11. 投資性不動產

	建築物
成本：	
103.01.01	\$ -
增添－源自購買	-
增添－源自後續支出	895
增添－不動產、廠房及設備轉入	392,236
處分	(4,770)
匯率變動之影響	23,540
103.12.31	<u>\$411,901</u>
102.01.01	\$-
增添－源自購買	-
增添－源自後續支出	-
處分	-
匯率變動之影響	-
103.12.31	<u>\$-</u>
折舊及減損：	
103.01.01	\$-
當年度折舊	9,087
減損損失	-
不動產、廠房及設備轉入	166,156

亞帝歐光電股份有限公司及子公司合併財務報表附註(續)  
(金額除另予註明外，均以新台幣仟元為單位)

處分		(4,770)
匯率變動之影響		10,194
103.12.31		<u>\$180,667</u>
102.01.01		\$-
當年度折舊		-
減損損失		-
處分		-
匯率變動之影響		-
103.12.31		<u>\$-</u>
淨帳面金額：		
103.12.31		<u>\$231,234</u>
102.12.31		<u>\$-</u>
	一〇三年度	一〇二年度
投資性不動產之租金收入	\$18,050	\$-
減：當期產生租金收入之投資性不動產所發生之直接營運費用	-	-
當期末產生租金收入之投資性不動產所發生之直接營運費用	-	-
合 計	<u>\$18,050</u>	<u>\$-</u>

(1) 本集團持有之投資性不動產之公允價值於民國一〇三年十二月三十一日為273,862仟元，係委任獨立之外部鑑價專家誠正海峽兩岸不動產估價師事務所所評價之公允價值列帳。公允價值之決定係依市場證據支持，採用之評價方法為比較法及成本法。

(a) 比較法：係指以比較目標價格為基礎，經比較、分析及調整等，以推算勘估目標價格之方法。依前項方法所求得之價格為比較價格。

(b) 成本法：指求取勘估目標於價格日期之重建成本或重置成本，扣減其累積折舊額或其他應扣除部份，以推算勘估目標價格之方法。依前項方法所求得之價格為成本價格。

亞帝歐光電股份有限公司及子公司合併財務報表附註(續)  
(金額除另予註明外，均以新台幣仟元為單位)

12.無形資產

	電腦軟體成本	商譽	客戶關係	合 計
成本：				
103.1.1	\$4,335	\$12,659	\$17,670	\$34,664
透過企業合併取得	-	-	-	-
增添－單獨取得	581	-	-	581
到期除列	(1,855)	-	-	(1,855)
匯率變動之影響	-	747	1,044	1,791
103.12.31	<u>\$3,061</u>	<u>\$13,406</u>	<u>\$18,714</u>	<u>\$35,181</u>
102.1.1	\$13,808	\$-	\$-	\$13,808
透過企業合併取得	-	12,287	17,151	29,438
增添－單獨取得	2,480	-	-	2,480
到期除列	(11,953)	-	-	(11,953)
匯率變動之影響	-	372	519	891
102.12.31	<u>\$4,335</u>	<u>\$12,659</u>	<u>\$17,670</u>	<u>\$34,664</u>
攤銷及減損：				
103.1.1	\$1,819	\$-	\$-	\$1,819
攤銷	1,460	-	-	1,460
到期除列	(1,855)	-	-	(1,855)
減損	-	13,406	18,714	32,120
匯率變動之影響	8	-	-	8
103.12.31	<u>\$1,432</u>	<u>\$13,406</u>	<u>\$18,714</u>	<u>\$33,552</u>
102.1.1	\$12,509	\$-	\$-	\$12,509
攤銷	1,263	-	-	1,263
到期除列	(11,953)	-	-	(11,953)
102.12.31	<u>\$1,819</u>	<u>\$-</u>	<u>\$-</u>	<u>\$1,819</u>
淨帳面金額：				
103.12.31	<u>\$1,629</u>	<u>\$-</u>	<u>\$-</u>	<u>\$1,629</u>
102.12.31	<u>\$2,516</u>	<u>\$12,659</u>	<u>\$17,670</u>	<u>\$32,845</u>

亞帝歐光電股份有限公司及子公司合併財務報表附註(續)  
(金額除另予註明外，均以新台幣仟元為單位)

認列無形資產之攤銷金額如下：

	一〇三年度	一〇二年度
管理費用	\$236	\$332
研發費用	1,224	931
合計	\$1,460	\$1,263

13. 商譽與非確定耐用年限無形資產之減損測試

為減損測試目的，因企業合併所取得之商譽及客戶關係，已分攤至照明燈源及連接線營運部門之現金產生單位，商譽及客戶關係之帳面金額如下：

	照明燈源及連接線營運部門
商譽	\$13,406
客戶關係	18,714
累計減損	(32,120)
合計	\$-

照明燈源及連接線營運部門現金產生單位

照明燈源及連接線營運部門現金產生單位之可回收金額已根據使用價值決定，而使用價值係採用經管理階層所核定五年期財務預算之現金流量預測計算而得。現金流量預測已更新以反映相關產品需求之變動。現金流量預測所使用之稅前折現率於民國一〇二年為13.5%，且超過五年期間之現金流量於民國一〇二年係以成長率約2%予以外推。此成長率約當所屬產業之長期平均成長率。管理階層依據此分析之結果，於民國一〇二年度並未有須認列之減損損失。

由於照明燈源自由品牌市場通路之快速變遷，公司於民國一〇三年度依未來產品策略，重新定位集團內部之策略方向與資源配置，由於此項調整導致公司商譽及客戶關係之價值可能產生重大變化，故進行商譽及客戶關係價值的減損評估。經評估後認列商譽及客戶關係之減損損失32,120仟元。

用以計算使用價值之關鍵假設

照明燈源及連接線營運部門之使用價值計算對下列假設最為敏感：

- (1) 毛利率
- (2) 折現率
- (3) 預算期間之市場佔有率；及
- (4) 用以外推超過預算期間之現金流量成長率

亞帝歐光電股份有限公司及子公司合併財務報表附註(續)  
(金額除另予註明外，均以新台幣仟元為單位)

毛利率－毛利率係依據經管理階層所核定之財務預算。

折現率－折現率係代表市場當時對每一現金產生單位特定風險之評估(關於貨幣之時間價值及尚未納入現金流量估計之相關資產個別風險)。折現率計算係基於集團與其營運部門之特定情況，且自其加權平均資金成本(WACC)所衍生。WACC同時考量負債與權益。權益之成本係自集團之投資者對投資之預期報酬所衍生，而負債之成本則係基於集團有義務償還之付息借款。部門特定風險則採用個別beta因子而納入，此beta因子則依據公開可得之市場資料每年進行評估。

市場佔有率假設－此等假設係屬重要，因管理階層運用產業資料估計成長率之同時(如下附註)，將評估該單位相對於競爭者，其市場地位於預算期間可能發生之變動。管理階層預期本集團照明燈源及連接線營運部門中照明產品市場佔有率於預算期間將是穩定的。

成長率估計－成長率係依據已公布之產業研究資料。針對前述原因，外推照明燈源及連接線營運部門預算之長期平均成長率。

假設變動之敏感性

有關照明燈源及連接線營運部門之使用價值評估，管理階層相信前述關鍵假設並無相當可能之變動，而使該單位之帳面金額重大超過其可回收金額。

14.其他非流動資產

	103.12.31	102.12.31
存出保證金	\$13,607	\$10,877
預付退休金	3,027	6,492
長期預付租金	15,465	15,373
合計	<u>\$32,099</u>	<u>\$32,742</u>

長期預付租金係屬土地使用權。

15.短期借款

	利率區間(%)	103.12.31	102.12.31
無擔保銀行借款	1.7%~1.88%	\$60,000	\$60,000
擔保銀行借款	1.69%~1.94%	177,000	167,000
合計		<u>\$237,000</u>	<u>\$227,000</u>

(1)本集團截至民國一〇三及一〇二年十二月三十一日止，尚未使用之短期借款額度分別約為163,000仟元及203,000仟元。

亞帝歐光電股份有限公司及子公司合併財務報表附註(續)  
(金額除另予註明外，均以新台幣仟元為單位)

(2)有關資產提供擔保情形，請參閱附註八。

16.其他應付款

	103.12.31	102.12.31
應付費用	\$47,485	\$54,818
應付利息	297	315
其他應付款	24,823	27,960
合計	\$72,605	\$83,093

17.其他流動負債

	103.12.31	102.12.31
應付設備款	\$695	\$1,421
預收款項	1,184	3,914
其他流動負債	5,136	1,210
合計	\$7,015	\$6,545

18.退職後福利計畫

確定提撥計畫

本公司依「勞工退休金條例」訂定之員工退休管理辦法係屬確定提撥計畫。依該條例規定，本公司每月負擔之勞工退休金提撥率，不得低於員工每月薪資百分之六。本公司業已依照該條例訂定之員工退休辦法，每月依員工薪資百分之六提撥至勞工保險局之個人退休金帳戶。

於中國大陸境內之子公司依所在地政府法令規定，依員工薪資總額之一定比例提撥養老保險金，繳付予政府有關部門，專戶儲蓄於各員工獨立帳戶。

本集團其他國外子公司依當地法令規定提撥退休金至相關退休金管理事業。

本集團民國一〇三及一〇二年度認列確定提撥計畫之費用金額分別為9,219仟元及12,512仟元。

確定福利計畫

本公司依「勞動基準法」訂定之員工退休金辦法係屬確定福利計畫，員工退休金之支付係根據服務年資之基數及核准其退休時一個月平均工資計算。十五年以內(含)的服務年

亞帝歐光電股份有限公司及子公司合併財務報表附註(續)  
(金額除另予註明外，均以新台幣仟元為單位)

資滿一年給與兩個基數，超過十五年之服務年資每滿一年給與一個基數，惟基數累積最高以45個基數為限。本公司依勞動基準法規定按月就薪資總額一定比率提撥退休金基金，以勞工退休準備金監督委員會名義專戶儲存於臺灣銀行之專戶。

下表彙整確定福利計畫認列至損益之成本：

	一〇三年度	一〇二年度
當期服務成本	\$57	\$57
利息成本	185	136
計畫資產預期報酬	(315)	(275)
合 計	<u>\$ (73)</u>	<u>\$ (82)</u>

精算損益認列於其他綜合損益之累積金額如下：

	一〇三年度	一〇二年度
期初金額	\$(1,401)	\$(1,111)
當期精算(損)益	(3,538)	(290)
期末金額	<u>\$ (4,939)</u>	<u>\$ (1,401)</u>

確定福利義務現值及計畫資產公允價值之調節如下：

	103.12.31	102.12.31
確定福利義務	\$12,797	\$9,251
計畫資產之公允價值	(15,824)	(15,743)
提撥狀況	(3,027)	(6,492)
未認列前期服務成本	-	-
應計退休金負債(預付退休金)帳列數	<u>\$ (3,027)</u>	<u>\$ (6,492)</u>

確定福利義務之現值變動如下：

	一〇三年度	一〇二年度
期初之確定福利義務	\$9,251	\$9,073
當期服務成本	57	57
利息成本	185	136
支付之福利	(297)	(231)
精算損失(利益)	3,601	216
期末之確定福利義務	<u>\$12,797</u>	<u>\$9,251</u>



亞帝歐光電股份有限公司及子公司合併財務報表附註(續)  
(金額除另予註明外，均以新台幣仟元為單位)

計畫資產公允價值變動如下：

	一〇三年度	一〇二年度
期初之計畫資產公允價值	\$15,743	\$15,773
計畫資產預期報酬	315	275
支付之福利	(297)	(231)
精算(損失)利益	63	(74)
期末之計畫資產公允價值	<u>\$15,824</u>	<u>\$15,743</u>

截至民國一〇三年十二月三十一日，本公司之確定福利計畫預期於未來十二個月提撥0元。

計畫資產主要類別構成總計畫資產公允價值之百分比如下：

	退休金計畫(%)	
	103.12.31	102.12.31
現金	100%	100%

本公司民國一〇三及一〇二年度計畫資產之實際報酬分別為378仟元及201仟元。

員工退休基金係全數提存於臺灣銀行信託部，計畫資產預期報酬率係根據歷史報酬趨勢以及分析師對於確定福利義務存續期間內，該資產所處市場之預測，並參考勞工退休基金監理會對勞工退休基金之運用情形，及考量最低收益不低於當地銀行二年定期存款利率後所作之估計。

下列主要假設係用以決定本公司之確定福利計畫：

	103.12.31	102.12.31
折現率	2.25%	2.00%
計畫資產之預期報酬率	2.25%	2.00%
預期薪資增加率	3.00%	1.00%

折現率如變動0.5%，將導致下列影響：

	一〇三年度		一〇二年度	
	折現率 增加0.5%	折現率 減少0.5%	折現率 增加0.5%	折現率 減少0.5%
確定福利義務之影響	<u>\$(963)</u>	<u>\$1,056</u>	<u>\$(738)</u>	<u>\$812</u>

亞帝歐光電股份有限公司及子公司合併財務報表附註(續)  
(金額除另予註明外，均以新台幣仟元為單位)

民國一〇三、一〇二及一〇一年度各項與確定福利計畫相關之金額如下：

	一〇三年度	一〇二年度	一〇一年度
期末確定福利義務之現值	\$12,797	\$9,251	\$9,073
期末計畫資產之公允價值	(15,824)	(15,743)	(15,773)
期末計畫之剩餘或短絀	(3,027)	(6,492)	(6,700)
計畫負債之經驗調整	3,601	216	975
計畫資產之經驗調整	63	(74)	(136)

### 19. 權益

#### (1) 普通股

截至民國一〇三及一〇二年十二月三十一日止，本公司額定與已發行股本分別為1,000,000仟元及760,137仟元，每股票面金額10元，分為76,014仟股。每股享有一表決權及收取股利之權利。

#### (2) 資本公積

	103.12.31	102.12.31
發行溢價	\$1,081,890	\$1,357,314

依法令規定，資本公積除填補公司虧損外，不得使用，公司無虧損時，超過票面金額發行股票所得之溢額及受領贈與之所得產生之資本公積，每年得以實收資本之一定比率為限撥充資本，前述資本公積亦得按股東原有股份之比例以現金分配。

本公司於民國一〇三年六月二十四日經股東會決議以資本公積彌補虧損275,424仟元。

#### (3) 庫藏股票

民國一〇三及一〇二年十二月三十一日本公司持有庫藏股票分別為38,789仟元及20,978仟元，股數分別為3,930仟股及2,231仟股。

本公司民國一〇二年度庫藏股票未有增減變動情形，而民國一〇三年度庫藏股票之增減變動情形如下：

收回原因	期初股數	本期增加	本期減少	期末股數
<u>一〇三年度</u>				
維護公司信用及股東權益	-仟股	1,699 仟股	-仟股	1,699 仟股
轉讓予員工	2,231 仟股	-仟股	-仟股	2,231 仟股
合計	2,231 仟股	1,699 仟股	-仟股	3,930 仟股

證券交易法規定公司買回已發行在外股份之數量比例，不得超過公司已發行股份總數百分之十，收買股份之總金額，不得逾保留盈餘加計發行股份溢價及已實現之資本公積之金額。

本公司持有之庫藏股票依證券交易法規定不得質押，亦不得享有股利之分派、表決權...等權利，另所買回之股份自購入完成日起三年內應將其轉讓予員工，逾期未轉讓者，視為未發行股份，應辦理資本額變更登記。

#### (4) 盈餘分派及股利政策

##### A. 法定盈餘公積：

依公司法規定，法定盈餘公積應提撥至其總額已達資本總額為止。法定盈餘公積得彌補虧損。公司無虧損時，得以法定盈餘公積超過實收資本額百分之二十五之部分按股東原有股份之比例發放新股或現金。

本公司於民國一〇三年六月二十四日經股東會決議以法定盈餘公積彌補虧損147,644仟元。

##### B. 盈餘分配：

本公司年度總決算如有盈餘，應先提繳稅款及彌補以往虧損，次提百分之十為法定盈餘公積，但法定盈餘公積已達本公司資本額時，不在此限。次依法令或主管機關之規定提列或迴轉特別盈餘公積後，依下列比例範圍內決議分派之：

- (一) 董事監察人酬勞不高於百分之三。
- (二) 員工紅利百分之二~十。
- (三) 扣除前二款餘額後，併同以往年度累計未分配盈餘做為股東紅利，由董事會擬定分配案，提請股東會通過後分配之。

本公司民國一〇二及一〇一一年度係產生虧損，故無盈餘分派之情形。

本公司董事會擬議之盈餘分配案及股東會決議通過盈餘分配案之員工紅利及董監酬勞等相關訊息，可至公開資訊觀測站中查詢。

本公司員工紅利及董監酬勞之估列基礎係以當年度考量法定盈餘公積等因素後，以章程所定之成數為基礎估列，並認列為當期之營業成本或營業費用，若於期後期間之董事會決議金額有重大變動時，調整當期之損益。若次年度股東會決議實際配發金額與估列數有差異時，則列為次年度之損益。如股東會決議採股票發放員工紅利，股票紅利之股數計算基礎係依據股東會決議日前一收盤價並考量除權除息之影

亞帝歐光電股份有限公司及子公司合併財務報表附註(續)  
(金額除另予註明外，均以新台幣仟元為單位)

響。因本公司民國一〇三及一〇二年度係稅後淨損，故未予估列員工紅利及董監酬勞。

本公司分派盈餘時，必須依法令規定就當年度發生之帳列其他股東權益減項淨額提列特別盈餘公積，嗣後其他股東權益減項餘額有迴轉時，得就迴轉部分分派盈餘。

採用國際財務報導準則後，本公司依金管會於民國一〇二年四月六日發布之金管證發字第 1010012865 號函令規定，首次採用國際財務報導準則時，帳列未實現重估增值及累積換算調整數利益於轉換日因選擇採用國際財務報導準則第 1 號「首次採用國際財務報導準則」豁免項目而轉入保留盈餘部分，提列相同數額之特別盈餘公積。開始採用國際財務報導準則編製財務報告後，於分派可分配盈餘時，就首次採用國際財務報導準則時已提列特別盈餘公積之餘額與其他權益減項淨額之差額補提列特別盈餘公積。嗣後其他股東權益減項餘額有迴轉時，得就迴轉部分分派盈餘。

本公司截至民國一〇三及一〇二年十二月三十一日止，首次採用之特別盈餘公積金額為 0 元。

C.股利政策：

本公司股利政策，係配合業務規模拓展，考量公司資本支出及營運週轉所需。股東紅利及員工紅利之分派得以現金或股票方式發放，其中現金股利原則上以不低於股東紅利及員工紅利合計數之百分之十。上述盈餘分派之確定，由董事會擬具盈餘分派議案，提請股東會決議分派之。員工紅利如以股票方式發放，本公司從屬公司之員工符合一定條件者，亦得分派之，其條件授權董事會訂定之。

20.股份基礎給付計畫

本公司於民國一〇二年八月三十日經董事會決議自櫃檯買賣中心買回本公司股份，並訂定「第二次公司買回股份轉讓員工辦法」，授權董事長辦理相關事宜，截至查核報告日止，員工認股之名單尚未送請董事長核定。

21.營業收入

	一〇三年度	一〇二年度
商品銷售收入	\$785,695	\$1,312,864
減：銷貨退回及折讓	(1,022)	(1,773)
淨 額	<u>\$784,673</u>	<u>\$1,311,091</u>

## 22.營業租賃

### (1)本集團為承租人

本集團簽訂廠房及房屋之商業租賃合約，其剩餘年限介於一年至四年間，在此合約中並未對本集團加諸任何限制條款。

依據不可取消之營業租賃合約，民國一〇三及一〇二年十二月三十一日承租人之未來最低租賃給付總額如下：

	103.12.31	102.12.31
不超過一年	\$4,113	\$5,317
超過一年但不超過五年	-	3,942
合 計	\$4,113	\$9,259

營業租賃認列之費用如下：

	一〇三年度	一〇二年度
最低租賃給付	\$7,336	\$8,185

### (2)本集團為出租人

本集團簽訂廠房之商業租賃合約，其平均年限為三至五年。

依據不可取消之營業租賃合約，民國一〇三及一〇二年十二月三十一日承租人之未來最低租賃給付總額如下：

	103.12.31	102.12.31
不超過一年	\$20,164	\$914
超過一年但不超過五年	68,898	2,438
合 計	\$89,062	\$3,352

本集團民國一〇三及一〇二年度認列為收益之租金分別為22,705仟元及10,481仟元。

亞帝歐光電股份有限公司及子公司合併財務報表附註(續)  
(金額除另予註明外，均以新台幣仟元為單位)

23. 員工福利、折舊及攤銷費用功能別彙總表如下：

功能別 性質別	一〇三年度			一〇二年度		
	屬於營業 成本者	屬於營業 費用者	合計	屬於營業 成本者	屬於營業 費用者	合計
員工福利費用						
薪資費用	\$88,159	\$58,164	\$146,323	\$130,919	\$67,756	\$198,675
勞健保費用	1,860	3,482	5,342	1,933	3,901	5,834
退休金費用	6,013	3,206	9,219	8,698	3,814	12,512
其他員工福利費用	8,506	7,605	16,111	11,439	8,827	20,266
折舊費用	56,308	26,618	82,926	49,882	26,918	76,800
攤銷費用	-	1,460	1,460	-	1,263	1,263

24. 營業外收入及支出

(1) 其他收入

	一〇三年度	一〇二年度
利息收入	\$15,940	\$15,653
股利收入	4	-
租金收入	22,705	10,481
其他收入—其他	26,635	46,673
合 計	<u>\$65,284</u>	<u>\$72,807</u>

(2) 其他利益及損失

	一〇三年度	一〇二年度
處分不動產、廠房及設備利益	\$5,684	\$430
淨外幣兌換(損)益	(6,248)	2,528
資產減損損失	(32,120)	-
處分投資損失	(9,092)	-
其他損失	(16,422)	(14,613)
合 計	<u>\$(58,198)</u>	<u>\$(11,655)</u>

(3) 財務成本

	一〇三年度	一〇二年度
銀行借款之利息	<u>\$4,163</u>	<u>\$3,921</u>

亞帝歐光電股份有限公司及子公司合併財務報表附註(續)  
(金額除另予註明外，均以新台幣仟元為單位)

25 其他綜合損益組成部分

民國一〇三年度其他綜合損益組成部分如下：

	當期		小計	所得稅利益	
	當期產生	重分類調整		(費用)	稅後金額
國外營運機構財務報表 換算之兌換差額	\$64,573	\$9,092	\$73,665	\$(12,523)	\$61,142
確定福利計畫之精算利 益(損失)	(3,538)	-	(3,538)	-	(3,538)
備供出售金融資產未實 現評價損益	(7,514)	-	(7,514)	-	(7,514)
本期其他綜合損益合計	\$53,521	\$9,092	\$62,613	\$(12,523)	\$50,090

民國一〇二年度其他綜合損益組成部分如下：

	當期		小計	所得稅利益	
	當期產生	重分類調整		(費用)	稅後金額
國外營運機構財務報表 換算之兌換差額	\$82,406	\$-	\$82,406	\$(2,091)	\$80,315
確定福利計畫之精算利 益(損失)	(290)	-	(290)	-	(290)
備供出售金融資產未實 現評價損益	(10,279)	-	(10,279)	-	(10,279)
本期其他綜合損益合計	\$71,837	\$-	\$71,837	\$(2,091)	\$69,746

26. 所得稅

(1) 所得稅費用主要組成如下：

認列於損益之所得稅

	一〇三年度	一〇二年度
當期所得稅費用(利益)：		
當期應付所得稅	\$-	\$-
遞延所得稅費用(利益)：		
遞延所得稅資產之沖減(先前沖減之迴轉)	(32,425)	(17,183)
所得稅費用(利益)	\$(32,425)	\$(17,183)

亞帝歐光電股份有限公司及子公司合併財務報表附註(續)  
(金額除另予註明外，均以新台幣仟元為單位)

認列於其他綜合損益之所得稅

	一〇三年度	一〇二年度
遞延所得稅費用(利益)：		
國外營運機構財務報表換算之兌換差額	\$12,523	\$2,091

(2)所得稅費用與會計利潤乘以所適用所得稅率之金額調節如下：

	一〇三年度	一〇二年度
來自於繼續營業單位之稅前損失	\$(236,848)	\$(133,242)
按相關國家所得所適用之國內稅率計算之稅額	\$(40,264)	\$(22,651)
報稅上不可減除費用之所得稅影響數	(588)	272
遞延所得稅資產/負債之所得稅影響數	8,397	5,196
以前年度之當期所得稅於本期之調整	30	-
認列於損益之所得稅費用(利益)合計	\$(32,425)	\$(17,183)

(3)與下列項目有關之遞延所得稅資產(負債)餘額：

民國一〇三年度

	期初餘額	認列於 損益	認列於 其他綜合 損益	期末餘額
暫時性差異				
投資子公司	\$(32,425)	\$32,425	\$-	\$-
國外營運機構財務報表換算之 兌換差額	(2,091)	-	(12,523)	(14,614)
遞延所得稅(費用)/利益		\$32,425	\$(12,523)	
遞延所得稅資產/(負債)淨額	\$(34,516)			\$(14,614)
表達於資產負債表之資訊如下：				
遞延所得稅資產	\$-			\$-
遞延所得稅負債	\$(34,516)			\$(14,614)



亞帝歐光電股份有限公司及子公司合併財務報表附註(續)  
(金額除另予註明外，均以新台幣仟元為單位)

民國一〇二年度

	期初餘額	認列於 損益	認列於 其他綜合 損益	期末餘額
暫時性差異				
存貨跌價及呆滯損失	\$141	\$ (141)	\$-	\$-
兌換(利益)損失	(141)	141	-	-
投資子公司	(49,608)	17,183	-	(32,425)
國外營運機構財務報表換算之 兌換差額	-	-	(2,091)	(2,091)
遞延所得稅(費用)/利益		<u>\$17,183</u>	<u>\$(2,091)</u>	
遞延所得稅資產/(負債)淨額	<u>\$(49,608)</u>			<u>\$(34,516)</u>
表達於資產負債表之資訊如下：				
遞延所得稅資產	<u>\$141</u>			<u>\$-</u>
遞延所得稅負債	<u>\$(49,749)</u>			<u>\$(34,516)</u>

(4)截至民國一〇三年十二月三十一日止，本集團尚未使用課稅損失之資訊如下：

A.本公司：

虧損年度	申報虧損金額	得扣抵之最後年度
97 年度	\$9,456	107 年
98 年度	59,112	108 年
99 年度	25,490	109 年
101 年度	20,392	111 年
合 計	<u>\$114,450</u>	

B.亞帝歐光電元件(蘇州)有限公司：

虧損年度	申報虧損金額	得扣抵之最後年度
99 年度	\$65,884	104 年
100 年度	33,310	105 年
101 年度	34,533	106 年
102 年度	43,097	107 年
103 年度	34,215	108 年
合 計	<u>\$211,039</u>	

亞帝歐光電股份有限公司及子公司合併財務報表附註(續)  
(金額除另予註明外，均以新台幣仟元為單位)

C. 亞帝歐光電科技(吳江)有限公司：

虧損年度	申報虧損金額	得扣抵之最後年度
102 年度	\$34,620	107 年
103 年度	85,607	108 年
合 計	\$120,227	

D. 亞帝歐(廈門)光電有限公司：

虧損年度	申報虧損金額	得扣抵之最後年度
100 年度	\$2,910	105 年
101 年度	15,046	106 年
102 年度	8,655	107 年
103 年度	4,878	108 年
合 計	\$31,489	

E. 亞帝歐光電元件(深圳)有限公司：

虧損年度	申報虧損金額	得扣抵之最後年度
101 年度	\$13,544	106 年
102 年度	27,777	107 年
103 年度	33,120	108 年
合 計	\$74,441	

(5) 未認列之遞延所得稅資產

截至民國一〇三年及一〇二年十二月三十一日止，本集團因非很有可能有課稅所得而未認列之遞延所得稅資產金額合計分別為224,820仟元及199,403仟元。

(6) 兩稅合一相關資訊

	103.12.31	102.12.31
股東可扣抵稅額帳戶餘額	\$32,210	\$32,210

本公司民國一〇三及一〇二年度實際盈餘分配之稅額扣抵比率均為0%。

本公司無屬民國八十六年度(含)以前之未分配盈餘。

亞帝歐光電股份有限公司及子公司合併財務報表附註(續)  
(金額除另予註明外，均以新台幣仟元為單位)

(7)所得稅申報核定情形

截至民國一〇三年十二月三十一日，本公司之所得稅申報核定至民國一〇一年度。

27.每股盈餘

基本每股盈餘金額之計算，係以當期歸屬於本公司普通股持有人之淨利(損)除以當期流通在外之普通股加權平均股數。

	一〇三年度	一〇二年度
(1)基本每股盈餘		
本期淨損(仟元)	\$(204,423)	\$(116,059)
基本每股盈餘之普通股加權平均		
股數(仟股)	73,631仟股	73,783仟股
基本每股盈餘(元)	\$(2.78)	\$(1.57)

於報導日至財務報表完成日間，並無任何影響普通股或潛在普通股之其他交易。

28.企業合併

UNIMAX INVESTMENT SERVICES LIMITED之收購

本集團於民國一〇二年一月收購UNIMAX INVESTMENT SERVICES LIMITED 100%之有表決權股份。本集團收購UNIMAX INVESTMENT SERVICES LIMITED係為取得該公司擁有之自有品牌市場通路。

UNIMAX INVESTMENT SERVICES LIMITED之可辨認資產及負債於收購日時之公允價值如下：

項	目	金額
收購對價：		\$29,942
減：UNIMAX INVESTMENT SERVICES LIMITED可辨認淨資產		(504)
減：客戶關係		(17,151)
商譽		\$12,287

亞帝歐光電股份有限公司及子公司合併財務報表附註(續)  
(金額除另予註明外，均以新台幣仟元為單位)

收購之現金流量：

項	目	金 額
取得子公司之總價款		\$29,942
減：預付投資款		(14,956)
減：子公司之現金餘額		(4,718)
取得子公司淨現金流出		<u>\$10,268</u>

UNIMAX INVESTMENT SERVICES LIMITED自收購日起對本集團民國一〇二年度產生之營業收入為622,066仟元，稅前淨利為12,569仟元。

七、關係人交易

1.與關係人間之重大交易事項

(1)銷貨

	一〇三年度	一〇二年度
本集團之關聯企業	\$6	\$830
其他關係人	-	27,410
合 計	<u>\$6</u>	<u>\$28,240</u>

銷售予關聯企業價格係以售予其他客戶的訂價並考量其售後服務成本後加計合理利潤方式訂定，而銷售予其他關係人價格與一般客戶相當，另對其收款條件分別約為月結 90 天及月結 30 天收款，而對一般客戶收款條件則約為月結 90-180 天收款。

(2)進貨

	一〇三年度	一〇二年度
本集團之關聯企業	\$-	\$57
其他關係人	-	314,649
合 計	<u>\$-</u>	<u>\$314,706</u>

上述與關聯企業交易之計價方式與一般廠商相當，至於對關係人之付款條件為月結 60 天，一般廠商則為月結 30-150 天付款。

上述與其他關係人交易之產品與一般廠商不同，故無法合理比較，至於對關係人之付款條件為月結 30 天，一般廠商則為月結 30-150 天付款。

亞帝歐光電股份有限公司及子公司合併財務報表附註(續)  
(金額除另予註明外，均以新台幣仟元為單位)

(3)其他收入

	一〇三年度	一〇二年度
其他關係人	\$-	\$270

上述其他收入係本公司為其他關係人提供管理服務而認列其他收入。

(4)租金收入

關係人名稱	租賃起訖日期	租賃標的物	收款方式	租金收入	
				一〇三年度	一〇二年度
關聯企業	101.11.1- 102.10.31 及 102.11.01- 102.12.31	桃園縣八德市 廣福路 858 號 1 樓部分建物	每月租金 20 仟元，自開立 發票每月收 取匯款	\$-	\$240
其他關係人	101.09.01- 106.8.31	桃園縣八德市 永豐路 236 巷 5 號 1 樓部分區 域	每月租金 76 仟元，每月 10 日收取匯款	914	914
合 計				\$914	\$1,154

(5)應收帳款－關係人

	103.12.31	102.12.31
本集團之關聯企業	\$4,558	\$4,558
減：備抵呆帳	(4,558)	-
淨 額	\$-	\$4,558

(6)其他應收款－關係人

	103.12.31	102.12.31
其他關係人	\$158	\$196

係本公司出租廠房予其他關係人之款項。

亞帝歐光電股份有限公司及子公司合併財務報表附註(續)  
(金額除另予註明外，均以新台幣仟元為單位)

(7)本集團主要管理階層之獎酬

	一〇三年度	一〇二年度
短期員工福利	\$5,841	\$4,570
退職後福利	110	48
合 計	\$5,951	\$4,618

八、質押之資產

本集團計有下列資產作為擔保品：

項 目	帳面金額		擔保債務內容
	103.12.31	102.12.31	
無活絡市場之債券投資	\$1,000	\$1,000	關稅局擔保金
無活絡市場之債券投資	382	882	台銀保證票
不動產、廠房及設備－土地	158,318	158,318	長、短期借款
不動產、廠房及設備－房屋及建築	173,434	177,613	長、短期借款
合 計	\$333,134	\$337,813	

九、重大或有負債及未認列之合約承諾

無此事項。

十、重大之災害損失

無此事項。

十一、重大之期後事項

無此事項。

## 十二、其他

### 1.金融工具之種類

#### 金融資產

	103.12.31	102.12.31
透過損益按公允價值衡量之金融資產	\$199,899	\$217,677
備供出售之金融資產	23,831	31,345
放款及應收款：		
現金及約當現金(不含庫存現金)	171,069	295,655
應收票據	1,481	2,988
應收帳款	297,221	294,554
應收帳款－關係人	-	4,558
其他應收款	13,101	15,693
其他應收款－關係人	158	196
無活絡市場之債券投資	205,874	130,518
合計	\$912,634	\$993,184

#### 金融負債

	103.12.31	102.12.31
以攤銷後成本衡量之金融負債：		
短期借款	\$237,000	\$227,000
應付款項	230,232	300,296
合計	\$467,232	\$527,296

### 2.財務風險管理目的與政策

本集團財務風險管理目標主要為管理營運活動相關之市場風險、信用風險及流動性風險，本集團依集團之政策及風險偏好，進行前述風險之辨認、衡量及管理。

本集團對於前述財務風險管理已依相關規範建立適當之政策、程序及內部控制，重要財務活動須經董事會依相關規範及內部控制制度進行覆核。於財務管理活動執行期間，本集團須確實遵循所訂定之財務風險管理之相關規定。

### 3.市場風險

本集團之市場風險係金融工具因市場價格變動，導致其公允價值或現金流量波動之風險，市場風險主要包括匯率風險、利率風險及其他價格風險(例如權益工具)。

實務上極少發生單一風險變數單獨變動之情況，且各風險變數之變動通常具關聯性，惟以下各風險之敏感度分析並未考慮相關風險變數之交互影響。

#### 匯率風險

本集團匯率風險主要與營業活動(收入或費用所使用之貨幣與本集團功能性貨幣不同時)及國外營運機構淨投資有關。

本集團之應收外幣款項與應付外幣款項之部分幣別相同，此時，部位相當部分會產生自然避險效果，針對部分外幣款項則使用外幣選擇權以管理匯率風險，基於前述自然避險及以外幣選擇權之方式管理匯率風險不符合避險會計之規定，因此未採用避險會計；另國外營運機構淨投資係屬策略投資，因此，本集團未對此進行避險。

本集團匯率風險之敏感度分析主要針對財務報導期間結束日之主要外幣貨幣性項目，其相關之外幣升值/貶值對本集團損益之影響。本集團之匯率風險主要受美金及人民幣匯率波動影響，敏感度分析資訊如下：

當新台幣對美元升值/貶值1%時，對本集團於民國一〇三及一〇二年度之損益將分別減少/增加3,983仟元及2,952仟元。

當新台幣對人民幣升值/貶值1%時，對本集團於民國一〇三及一〇二年度之損益將分別減少/增加1,109仟元及3,754仟元。

#### 利率風險

利率風險係因市場利率之變動而導致金融工具之公允價值或未來現金流量波動之風險，本集團之利率風險主要係來自於分類為放款及應收款之浮動利率投資、固定利率借款及浮動利率借款。

有關利率風險之敏感度分析主要針對財務報導期間結束日之利率暴險項目，包括浮動利率投資及浮動利率借款，並假設持有一個會計年度，當利率上升/下降0.1%，對本集團於民國一〇三及一〇二年度之損益將分別減少/增加2仟元及34仟元。

#### 權益價格風險

本集團持有之上市櫃權益證券屬備供出售類別。本集團藉由對單一及整體之權益證券投資設定限額，以管理權益證券之價格風險。權益證券之投資組合資訊需定期提供予本集團之高階管理階層，董事會則須對所有之權益證券投資決策進行複核及核准。



屬備供出售之上市櫃權益證券，當該等權益證券價格下跌1%，對於本集團民國一〇三及一〇二年度之損益及權益之影響分別約有238仟元及313仟元；若權益證券價格上漲1%，將僅對權益造成影響，對於損益將不產生任何影響。

#### 4.信用風險管理

信用風險係指交易對手無法履行合約所載之義務，並導致財務損失之風險。本集團之信用風險係因營業活動(主要為應收帳款及票據)及財務活動(主要為銀行存款及各種金融工具)所致。

每一業務單位係依循本集團之顧客信用風險之政策、程序及控制以管理客戶信用風險。所有客戶之信用風險評估係綜合考量該客戶之財務狀況、信評機構之評等、以往之歷史交易經驗、目前經濟環境以及本集團內部評等標準等因素。另本集團亦於適當時機使用某些信用增強工具(例如預收貨款)，以降低特定客戶之信用風險。

本集團截至民國一〇三及一〇二一年十二月三十一日止，前十大客戶應收款項占本集團應收款項總額之百分比分別為63.31%及85.08%，其餘應收款項之信用集中風險相對並不重大。

本集團之財務部依照集團政策管理銀行存款及其他金融工具之信用風險。由於本集團之交易對象係由內部之控管程序決定，屬信用良好之銀行及具有投資等級之金融機構、公司組織及政府機關，無重大之履約疑慮，故無重大之信用風險。

#### 5.流動性風險管理

本集團藉由現金及約當現金、高流動性之有價證券及銀行借款等合約以維持財務彈性。下表係彙總本集團金融負債之合約所載付款之到期情形，依據最早可能被要求還款之日期並以其未折現現金流量編製，所列金額亦包括約定之利息。以浮動利率支付之利息現金流量，其未折現之利息金額係依據報導期間結束日殖利率曲線推導而得。

##### 非衍生金融工具

	<u>短於一年</u>
103.12.31	
借款	\$238,130
應付款項	230,232
102.12.31	
借款	\$228,341
應付款項	300,296

## 6. 金融工具之公允價值

### (1) 衡量公允價值所採用之評價技術及假設

金融資產及金融負債之公允價值係指該工具與有成交意願者(而非以強迫或清算方式)於現時交易下買賣之金額。本集團金融資產及金融負債公允價值估計所使用之方法及假設如下：

- A. 現金及約當現金、應收款項、應付款項及其他流動負債公允價值約等於帳面金額，主要係因此類工具之到期期間短。
- B. 具標準條款與條件並於活絡市場交易之金融資產及金融負債，其公允價值係參照市場報價決定。
- C. 衍生金融工具之公允價值係採用公開報價計價。當無法取得公開報價時，非選擇權衍生金融工具係採用其存續期間適用殖利率曲線以現金流量折現分析計算公允價值，選擇權衍生金融工具係採用選擇權定價模式計算公允價值。
- D. 其他金融資產及金融負債之公允價值，係以現金流量折現分析為基礎決定，其利率及折現率等假設主要參照類似工具相關資訊、存續期間適用殖利率曲線等資訊。

### (2) 以攤銷後成本衡量金融工具之公允價值

本集團以攤銷後成本衡量之金融資產及金融負債，其帳面金額係趨近於公允價值。

### (3) 認列於資產負債表之公允價值

下表提供原始認列後以公允價值衡量之金融工具分析資訊，並將公允價值區分成下列三等級之方式揭露分析資訊：

第一等級：相同資產或負債於活絡市場之公開報價(未經調整)。

第二等級：除第一等級之公開報價外，以屬於該資產或負債直接(亦即價格)或間接(亦即由價格推導而得)可觀察之輸入值推導公允價值。

第三等級：評價技術並非以可觀察市場資料為基礎之資產或負債之輸入值(不可觀察之輸入值)推導公允價值。

亞帝歐光電股份有限公司及子公司合併財務報表附註(續)  
(金額除另予註明外，均以新台幣仟元為單位)

103.12.31

	第一等級	第二等級	第三等級	合計
金融資產：				
透過損益按公允價值衡量之金融資產				
結構性理財商品	\$-	\$199,899	\$-	\$199,899
備供出售金融資產				
股票	23,831	-	-	23,831

102.12.31

	第一等級	第二等級	第三等級	合計
金融資產：				
透過損益按公允價值衡量之金融資產				
結構性理財商品	\$-	\$217,677	\$-	\$217,677
備供出售金融資產				
股票	31,345	-	-	31,345

於民國一〇三及一〇二年間並無公允價值衡量第一等級與第二等級間之移轉。

金融資產以第三等級公允價值衡量之調節：無此情形。

7.本集團具重大影響之外幣金融資產及負債資訊如下(外幣單位：仟元)：

	103.12.31			102.12.31		
	外幣	匯率	新台幣	外幣	匯率	新台幣
<u>金融資產</u>						
貨幣性項目：						
美金	\$16,353	31.563	\$516,133	\$14,031	29.895	\$419,469
人民幣	25,058	5.169	129,518	84,242	4.926	414,975
<u>金融負債</u>						
貨幣性項目：						
美金	3,760	31.340	117,826	4,060	29.540	121,360
人民幣	3,657	5.088	18,609	7,277	4.926	35,847

8.資本管理

本集團資本管理之最主要目標，係確認維持健全之信用評等及良好之資本比率，以支持企業營運及股東權益之極大化。本集團依經濟情況以管理並調整資本結構，可能藉由調整股利支付、返還資本或發行新股以達成維持及調整資本結構之目的。

### 十三、附註揭露事項

#### (一)重大交易事項相關資訊

- 1.本公司對他人資金融通者：無。
- 2.本公司為他人背書保證者：請參閱附表一。
- 3.本公司期末持有有價證券情形(不包含投資子公司、關聯企業及合資控制部分)：請參閱附表二。
- 4.本公司本期累積買進或賣出單一有價證券之金額達新台幣三億元或實收資本額百分之二十以上者：無。
- 5.本公司取得不動產之金額達新台幣三億元或實收資本額百分之二十以上者：無。
- 6.本公司處分不動產之金額達新台幣三億元或實收資本額百分之二十以上者：無。
- 7.本公司與關係人進、銷貨交易金額達新台幣一億元或實收資本額百分之二十以上者：無。
- 8.本公司應收關係人款項達新台幣一億元或實收資本額百分之二十以上者：無。
- 9.本公司從事衍生性商品交易：無。
- 10.母子公司間及各子公司間之業務關係及重要交易往來情形及金額：請參閱附表六。

#### (二)轉投資事業相關資訊

- 1.對被投資公司具有重大影響力或控制能力時，應揭露被投資公司之相關資訊(不含大陸被投資公司)：請參閱附表三。
- 2.對被投資公司具有控制能力時，應揭露被投資公司附註十三.(一)相關資訊：
  - (1)對他人資金融通者：請參閱附表四。
  - (2)為他人背書保證者：無。
  - (3)期末持有有價證券情形(不包含投資子公司、關聯企業及合資控制部分)：無。

亞帝歐光電股份有限公司及子公司合併財務報表附註(續)  
(金額除另予註明外，均以新台幣仟元為單位)

---

- (4)本期累積買進或賣出單一有價證券之金額達新台幣三億元或實收資本額百分之二十以上者：無。
- (5)取得不動產之金額達新台幣三億元或實收資本額百分之二十以上者：無。
- (6)處分不動產之金額達新台幣三億元或實收資本額百分之二十以上者：無。
- (7)與關係人進、銷貨交易金額達新台幣一億元或實收資本額百分之二十以上者：請參閱附表五。
- (8)應收關係人款項達新台幣一億元或實收資本額百分之二十以上者：無。
- (9)從事衍生性商品交易：無。

亞帝歐光電股份有限公司及子公司合併財務報表附註(續)  
(金額除另予註明外，均以新台幣千元為單位)

(三)大陸投資資訊之揭露

1. 大陸被投資公司名稱、主要營業項目、實收資本額、投資方式、資金匯出入情形、持股比例、投資損益、期末投資帳面價值、已匯回投資損益及赴大陸地區投資限額：

單位：新台幣千元

大陸被投資 公司名稱	主要 營業項目	實收本額	投資方式	本 期 初 自 台 灣 匯 出 累 積 投 資 金 額	本 期 匯 出 或 收 回 投 資 金 額		本 期 期 末 自 台 灣 匯 出 累 積 投 資 金 額	被 投 資 公 司 本 期 損 益	本 公 司 或 間 接 投 資 之 持 股 比 例	本 期 認 列 投 資 (損)益	期 末 投 資 帳 面 價 值	截 至 本 期 止 已 匯 回 投 資 收 益	本 期 期 末 自 台 灣 匯 出 赴 大 陸 地 區 投 資 金 額	經 濟 部 投 審 會 核 准 投 資 金 額	依 經 濟 部 投 審 會 規 定 赴 大 陸 地 區 投 資 限 額
					匯 出	收 回									
亞帝歐光電 元件(蘇州) 有限公司	生產經營新型 電子元器件專 用材料、精密 型腔模	\$225,141 (註2)	(註1(2))	\$157,435	\$-	\$-	\$157,435	\$(10,699)	100.00%	\$(10,699) (註2、3、 7)	\$77,474 (註2、3、 7)	\$-	\$157,435	\$157,435	
亞帝歐光電 元件(深圳) 有限公司	生產經營光電 子器件	\$117,327 (註2)	(註1(2))	\$121,239	\$-	\$-	\$121,239	\$(16,748)	100.00%	\$(7,426) (註2、3、 5、7)	\$235,784 (註2、3、 7)	\$-	\$121,239	\$121,239	\$991,854
亞帝歐光電 科技(吳江) 有限公司	冷陰極燈管、 矽橡膠及冷陰 極燈管組裝 業務	\$1,046,430 (註2)	(註1(2))	\$999,663	\$-	\$-	\$999,663	\$(17,664)	100.00%	\$(17,238) (註2、3、 6、7)	\$627,171 (註2、3、 7)	\$-	\$999,663	\$999,663	

亞帝歐光電股份有限公司及子公司合併財務報表附註(續)  
(金額除另予註明外，均以新台幣千元為單位)

亞帝歐(廈門)光電有限公司	生產經營新型電子元器件專用材料、精密型腔模及冷陰極燈管組裝業務	\$95,130 (註 2)	(註 1(2))	\$99,589	\$-	\$-	\$99,589	\$(664)	100.00%	\$(664) (註 2、3、7)	\$69,264 (註 2、3、7)	\$-	\$99,589	\$99,589
---------------	---------------------------------	-------------------	----------	----------	-----	-----	----------	---------	---------	----------------------	-----------------------	-----	----------	----------

註 1：投資方式區分為下列三種，標示種類即可：

- (1) 直接赴大陸地區從事投資
- (2) 透過第三地區公司在投資大陸公司
- (3) 其他方式

註 2：外幣金額係依資產負債表日匯率換算為新台幣金額。

註 3：投資損益認列基礎，係經台灣母公司簽證會計師查核之財務報表。

註 4：為整合大陸地區照明產品生產據點，本公司於民國一〇一年八月三十日董事會決議授權董事長辦理亞帝歐(廈門)光電有限公司清算等相關事宜。截至民國一〇三年十二月三十一日止，其清算程序尚在進行中，尚未取具清算核准文件。

註 5：係依權益法認列之投資損失(16,748)仟元、期末側流交易未實現利益(10,012)仟元及期初側流交易已實現利益 19,334 仟元。

註 6：係依權益法認列之投資損失(17,664)仟元、側流固定資產交易已實現利益攤提數 309 仟元及期初側流交易已實現利益 117 仟元。

註 7：於編製合併財務報表時業已沖銷。

亞帝歐光電股份有限公司及子公司合併財務報表附註(續)  
(金額除另予註明外，均以新台幣仟元為單位)

- 2.進貨金額及百分比與相關應付款項之期末餘額及百分比：請參閱附表六。
- 3.銷貨金額及百分比與相關應收款項之期末餘額及百分比：請參閱附表六。
- 4.財產交易金額及其所產生損益：

本公司對子公司

資產種類	關係人名稱	購買價格	價格決定之參考依據
<u>一〇三年度</u>			
機器設備	本公司向 MEGA POWER INDUSTRIAL LTD.	<u>\$2,646</u>	議價

曾孫公司對曾孫公司

資產種類	關係人名稱	購買價格	價格決定之參考依據
<u>一〇三年度</u>			
機器設備	亞帝歐光電科技(吳江)有限公司向亞帝歐光電元件(蘇州)有限公司	USD81	議價
	MEGA POWER INDUSTRIAL LIMITED 向亞帝歐光電元件(蘇州)有限公司	USD86	議價
	合 計	<u>USD167</u>	

- 5.票據背書及保證或提供擔保之期末餘額及目的：請參閱附表一。
- 6.資金融通之最高餘額、期末餘額、利率區間及當期利息總額：請參閱附表四。
- 7.其他對當期損益或財務狀況有重大影響之交易事項，如勞務之提供或收受等：

本公司民國一〇三年度為 CHEERWAY GROUP LLC、APEC ENTERPRISE CO.,LTD.、中帝控股有限公司及 MEGA POWER INDUSTRIAL LTD. 提供勞務而收取之技術服務費及代墊差旅費分別計 231 仟元、2,130 仟元、7,364 仟元及 1,134 仟元。

截至民國一〇三年十二月三十一日止，本公司為中帝控股有限公司及 MEGA POWER INDUSTRIAL LTD. 提供勞務而收取之技術服務費及代墊款項期末尚未收款金額分別為 521 仟元及 201 仟元，帳列其他應收款－關係人項下。



亞帝歐光電股份有限公司及子公司合併財務報表附註(續)  
(金額除另予註明外，均以新台幣仟元為單位)

8.上述有關聯屬公司間交易於編製合併財務報表時業已沖銷。

十四、部門資訊

1.本公司及子公司依據不同產品與勞務劃分營運單位，主係以照明燈源及連接線部門為應報導營運部門，如下所示：

照明燈源及連接線營運部門：該部門負責背光源及照明燈源之組裝與銷售。

塑膠射出(PR)營運部門：該部門負責模內裝飾鑲嵌注塑產品之生產製造。

營運部門並未彙總以組成前述之應報導營運部門。

營運部門之會計政策皆與附註四所述之重要會計政策彙總相同。管理階層個別監督其業務單位之營運結果，以制定資源分配與績效評估之決策。部門之績效係根據營業損益予以評估，並採與合併財務報表中營業損益一致之方式衡量。

	照明燈源及連 接線部門	PR 部門	調整及銷除	合併
<u>一〇三年度</u>				
收入				
來自外部客戶收入	\$736,812	\$47,861	\$-	\$784,673
部門間收入	-	-	-	-
收入合計	<u>\$736,812</u>	<u>\$47,861</u>	<u>\$-</u>	<u>\$784,673</u>
部門損益	<u>\$(171,609)</u>	<u>\$(32,814)</u>	<u>\$-</u>	<u>\$(204,423)</u>
<u>一〇二年度</u>				
收入				
來自外部客戶收入	\$1,217,928	\$93,163	\$-	\$1,311,091
部門間收入	-	-	-	-
收入合計	<u>\$1,217,928</u>	<u>\$93,163</u>	<u>\$-</u>	<u>\$1,311,091</u>
部門損益	<u>\$(61,881)</u>	<u>\$(54,178)</u>	<u>\$-</u>	<u>\$(116,059)</u>

下表列示本集團民國一〇三及一〇二年十二月三十一日營運部門資產相關之資訊：

	照明燈源及連 接線部門	PR 部門	調整及銷除	集團合計
103.12.31 部門資產	<u>\$1,964,107</u>	<u>\$188,003</u>	<u>\$-</u>	<u>\$2,152,110</u>
102.12.31 部門資產	<u>\$2,208,391</u>	<u>\$191,451</u>	<u>\$-</u>	<u>\$2,399,842</u>

亞帝歐光電股份有限公司及子公司合併財務報表附註(續)  
(金額除另予註明外，均以新台幣仟元為單位)

2.地區別資訊：

(1)來自外部客戶收入：

	一〇三年度	一〇二年度
台 灣	\$81,810	\$75,907
中 國	432,674	614,412
美 國	226,799	364,886
其 他	43,390	255,886
合 計	\$784,673	\$1,311,091

(2)非流動資產：

	103.12.31	102.12.31
台 灣	\$355,683	\$371,430
中國大陸	658,262	725,070
合 計	\$ 1,013,945	\$1,096,500

3.重要客戶資訊：本公司及子公司對單一客戶之銷貨收入占合併營業收入淨額 10%以上者：

客戶名稱	一〇三年度	一〇二年度
A客戶	\$353,033	\$322,573
B客戶	218,713	280,507
C客戶	-	181,092